



CATÁLOGO DE PALHETAS

LINHAS LEVES | PICK-UPS | VANS | PESADOS | ÔNIBUS



AEROFLAT
METÁLICA
SPOILER
HÍBRIDA
TRASEIRA

2021

CONHEÇA NOSSOS

PRODUTOS

PREMIUM

ORIGINAL

ALTA QUALIDADE PARA ENFRENTAR QUALQUER CLIMA

AeroFlat

Melhor aerodinâmica e aderência, proporcionando um ótimo desempenho e visibilidade.



HÍBRIDA

Acabamento inovador, atribuindo elegância e mantendo a originalidade do veículo.



METÁLICA

Estrutura metálica robusta e resistente, com grande durabilidade e qualidade.



METÁLICA SPOILER

Spoiler integrado com um excelente desempenho em altas velocidades.



TRASEIRA

Linha completa de palhetas traseiras com design original.



CARENADA

AeroFlat

METÁLICA

ENTENDA ESSE CATÁLOGO

COMO ENCONTRAR? Existem 4 formas de localizar os itens neste catálogo por montadoras, modelos de palhetas, medidas e tabela de conversão. **Veja abaixo como utilizá-las:**

1 MONTADORAS E APLICAÇÕES:

Esta é a primeira maneira de encontrar seus itens no catálogo. Nela você encontrará todos os carros divididos por suas montadoras em ordem alfabética.

Em cada carro estará especificado o código e o modelo de cada palheta.

As montadoras estarão divididas por Linha Leve (Passeio, Comercial Leve e Pick-Up), Linha Pesada (Caminhão e Van) e Linha Ônibus (Ônibus e Tratores).

3 MEDIDAS (POL/MM):

Esta forma facilitará a procura por nossos produtos, através das medidas (polegadas e milímetros) de cada palheta.

Todos os códigos estarão ordenados por ordem numérica.

2 MODELOS DE PALHETAS:

Nesta forma de busca, você encontrará todas as nossas palhetas divididas por seus modelos (Aeroflat, Metálica, Spoiler...), lembrando que todas acompanharão a foto de seus respectivos braços e adaptadores.

Os modelos de palhetas estarão separados em ordem alfabética, e os códigos em ordem numérica crescente, com suas aplicações correspondentes.

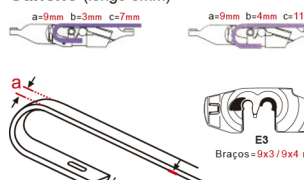
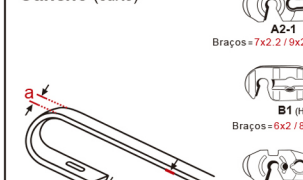
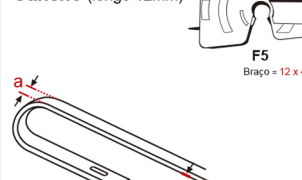
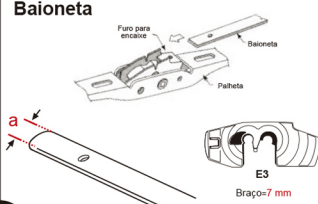
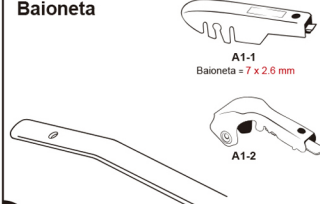
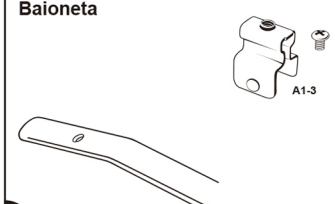
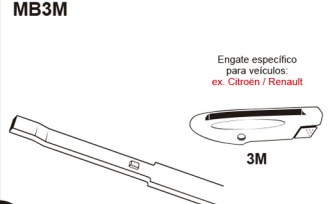
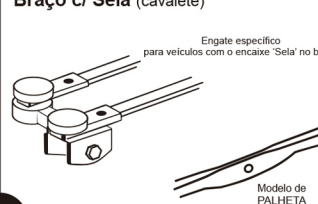
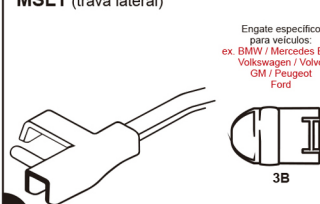
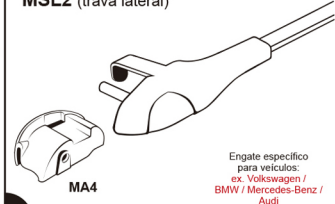
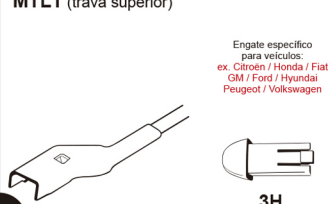
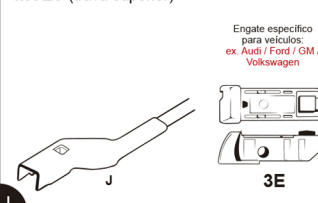
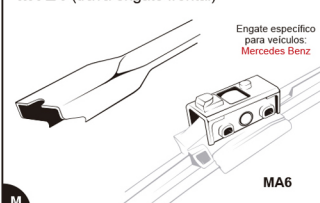
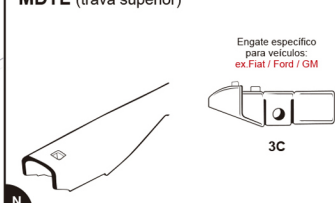
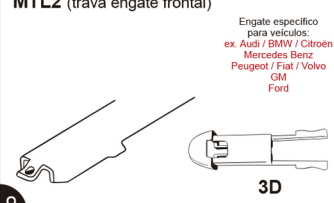
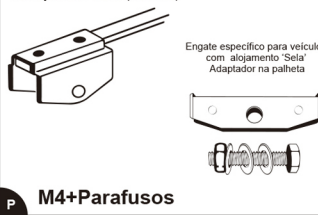
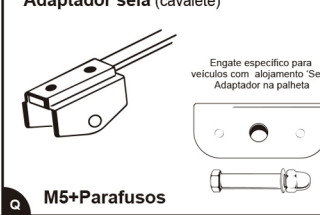
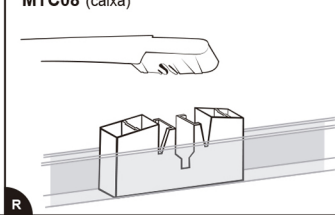
4 TABELA DE CONVERSÃO:

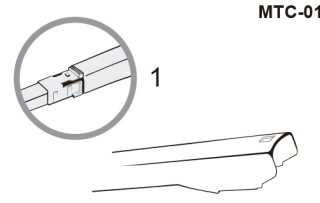
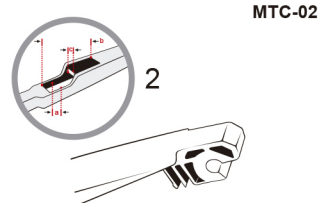
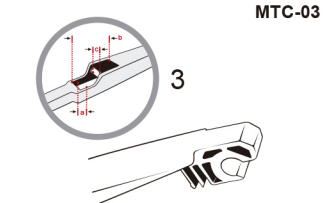
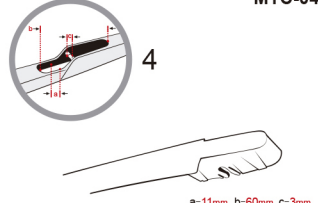
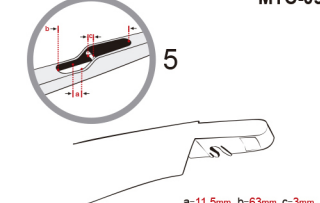
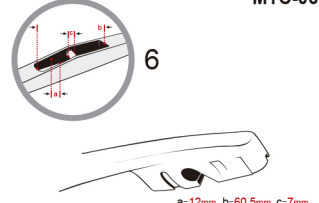
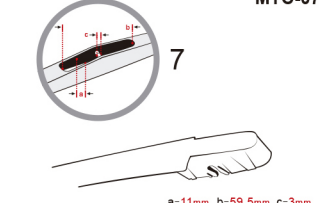
Aqui você buscará nossos produtos através dos códigos dos principais fabricantes.

Assim como a tabela de medidas, nossos códigos estarão por ordem numérica crescente.

OBS.: Os códigos que estão descritos na cor azul servem para sinalizar itens que são lançamentos.

GUIA DE ADAPTADORES

<h2>PALHETAS DIANTEIRAS / TRASEIRAS</h2>	<p>Gancho (longo 8mm)</p> <p>a=9mm b=3mm c=7mm a=9mm b=4mm c=11mm</p>  <p>A3 Braços = 9x3 / 9x4 mm</p>	<p>Gancho (curto)</p>  <p>A2-1 Braços = 7x2,2 / 9x2,5 mm</p> <p>B1 (H527-9) Braços = 6x2 / 8x3 mm</p> <p>B2 Braços = 7 / 9 mm</p>	<p>Gancho (longo 12mm)</p>  <p>F5 Braço = 12 x 4mm</p>
<p>Baioneta</p>  <p>Furo para encaixe Baioneta Palheta E3 Braço=7 mm</p>	<p>Baioneta</p>  <p>A1-1 Baioneta = 7 x 2,6 mm</p> <p>A1-2</p>	<p>Baioneta</p>  <p>A1-3</p>	<p>MB3M</p>  <p>Engate específico para veículos: ex. Citroën / Renault</p> <p>3M</p>
<p>Braço c/ Sela (cavelete)</p>  <p>Engate específico para veículos com o encaixe 'Sela' no braço</p> <p>Modelo de PALHETA</p>	<p>MSL1 (trava lateral)</p>  <p>Engate específico para veículos: ex. BMW / Mercedes Benz / Volkswagen / Volvo / GM / Peugeot / Ford</p> <p>3B</p>	<p>MSL2 (trava lateral)</p>  <p>Engate específico para veículos: ex. Volkswagen / BMW / Mercedes-Benz / Audi</p> <p>MA4</p>	<p>MTL1 (trava superior)</p>  <p>Engate específico para veículos: ex. Citroën / Honda / Fiat / GM / Ford / Hyundai / Peugeot / Volkswagen</p> <p>3H</p>
<p>MTL3 (trava superior)</p>  <p>Engate específico para veículos: ex. Audi / Ford / GM / Volkswagen</p> <p>J 3E</p>	<p>MTL4 (trava engate frontal)</p>  <p>Engate específico para veículos: Mercedes Benz</p> <p>MA6</p>	<p>MDTL (trava superior)</p>  <p>Engate específico para veículos: ex. Fiat / Ford / GM</p> <p>3C</p>	<p>MTL2 (trava engate frontal)</p>  <p>Engate específico para veículos: ex. Audi / BMW / Citroën / Mercedes Benz / Peugeot / Fiat / Volvo / GM / Ford</p> <p>3D</p>
<p>Adaptador sela (cavelete)</p>  <p>Engate específico para veículos com alojamento 'Sela' Adaptador na palheta</p> <p>M4+Parafusos</p>	<p>Adaptador sela (cavelete)</p>  <p>Engate específico para veículos com alojamento 'Sela' Adaptador na palheta</p> <p>M5+Parafusos</p>	<p>MTC08 (caixa)</p> 	

<h2>PALHETAS TRASEIRAS CARENADAS</h2>	<p>MTC-01</p> 	<p>MTC-02</p>  <p>a=12mm b=32mm c=3mm</p>	<p>MTC-03</p>  <p>a=12mm b=32mm c=7mm</p>
<p>MTC-04</p>  <p>a=11mm b=60mm c=3mm</p>	<p>MTC-05</p>  <p>a=11,5mm b=63mm c=3mm</p>	<p>MTC-06</p>  <p>a=12mm b=60,5mm c=7mm</p>	<p>MTC-07</p>  <p>a=11mm b=59,5mm c=3mm</p>

ÍNDICE GERAL

8

MEDIDAS

12

LINHA LEVE

48

LINHA PESADA

58

LINHA ÔNIBUS

70

DIANTEIRA
AEROFLAT PAR

77

DIANTEIRA
AEROFLAT PEÇA

85

DIANTEIRA
HÍBRIDA PAR

88

DIANTEIRA
HÍBRIDA PEÇA

89

DIANTEIRA
CONVENCIONAL
PAR

94

DIANTEIRA
CONVENCIONAL
PEÇA

97

DIANTEIRA
SPOILER PAR

100

TRASEIRA
AEROFLAT

103

TRASEIRA
CARENADA

107

TRASEIRA
CONVENCIONAL

110

BRAÇOS

112

ESGUICHO | REFIL

TABELA DE
CONVERSÃO



ÍNDICE POR MONTADORAS

MONTADORA	LEVE	PESADOS	ÔNIBUS
AGRALE		48	
ALFA ROMEO	12		
ARATU			58
ASIA MOTORS	12	48	58
AUDI	12		
BMW	13		
BUSSCAR			58
CAIO			59
CHERRY	14		
CHERY	14		
CHRYSLER	14		
CIA AMERICA AUXILIAR			61
CITROËN	15	48	
CMTC			61
CN AUTO		49	
COBRASMA			61
COMIL			61
CONDOR			62
CORWIN			63
DAEWOO	16		
DAIHATSU	17		
DODGE	17		
EFFA MOTORS		49	
ELIZIARIO			63
FERRARI	17		
FIAT	17	49	
FORD	20	49	
GM	23	49	
GURGEL	26		
HAFEI		50	
HONDA	26		
HYUNDAI	27	50	
INVEL			63
IRIZAR			64
ITALBUS			64
ITAPEMIRIM			64
IVECO		51	
JAC	29		
JAGUAR	29		
JEEP	29		
JOTAVE			64
JPX	29		
KIA	29	51	64

MONTADORA	LEVE	PESADOS	ÔNIBUS
LA FAVORITA			65
LADA	30		
LAND ROVER	31		
LEXUS	31		
LIFAN	31		
MARCOPOLO		51	65
MASCARELLO			67
MAZDA	31		
MERCEDES-BENZ	32	51	67
METALPAR			67
MG	33		
MINI	34		
MINI	34		
MINI	34		
MITSUBISHI	34	53	
NEOBUS			67
NISSAN	35		
PEUGEOT	35	53	
PORSCHE	37		
PUMA	37	53	68
RENAULT	38	53	
SANTA MATILDE			68
SCANIA		53	
SEAT	39		
SMART	39		
SSANGYONG	39		
SUBARU	39		
SUZUKI	40		
TOYOTA	40		
TRATORES AGRÍCOLAS			68
TROLLER	41		
VOLKSWAGEN	41	54	
VOLVO	45	54	



MEDIDAS



CÓDIGO	MEDIDA	CÓDIGO	MEDIDA	CÓDIGO	MEDIDA
80157	16" / 16" - 406/406 mm	80190	26" / 24" - 660/610 mm	80226	26" - 660 mm
80158	15" / 15" - 381/381 mm	80191	22"/22' - 559/559 mm	80227	24" - 610 mm
80159	20" / 20" - 508/508 mm	80192	18" / 15" - 457/381 mm	80228	14" / 14" - 355 mm
80160	19" / 19" - 483/483 mm	80193	18" / 16" - 457/406 mm	80230	20" / 20" - 508 mm
80161	18" / 18" - 457/457 mm	80194	20" / 16" - 508/406 mm	80231	21" - 533 mm
80162	13" - 330 mm	80195	20" / 14" - 508/355 mm	80239	26" - 660 mm
80163	19" / 17" - 482/432 mm	80196	12" - 305 mm	80240	22" - 559 mm
80164	23" / 18" - 584/457 mm	80197	13" / 13" - 330 mm	80241	12" / 12" - 305 mm
80165	23" / 19" - 584/483 mm	80198	14" / 14" - 355 mm	80251	24" / 24" - 610 mm
80166	26" - 660 mm	80199	15" / 15" - 381 mm	80253	28" / 26" - 711/660 mm
80167	9,5"/9,5" - 241/241 mm	80200	16" / 16" - 406 mm	80254	24" / 24" - 610/610 mm
80168	24" / 24" - 610 mm	80201	20" / 20" - 508/508 mm	80255	24" / 18" - 610/457 mm
80169	10.5" / 10.5" - 267/267 mm	80202	21" / 21" - 533/533 mm	80256	20" / 18" - 508/457 mm
80170	14" - 355 mm	80203	24" / 22" - 559/559 mm	80257	24" / 16" - 610/406 mm
80171	13" / 13" - 330 mm	80204	21" / 19" - 533/483 mm	80258	24" / 23" - 610/584 mm
80172	20" - 508 mm	80205	20" / 21" - 533/508 mm	80260	28" / 28" - 711 mm
80173	27" - 686 mm	80206	19" / 19" - 483/483 mm	80261	16" / 16" - 406 mm
80174	20" - 508 mm	80209	14" / 14" - 355 mm	80265	24" / 24" - 610/610 mm
80175	21" / 19" - 533 /483 mm	80210	12" / 12" - 305 mm	80266	24" - 610 mm
80176	21" / 19" - 533 /483 mm	80211	14" / 14" - 355 mm	80267	27" / 27" - 686 mm
80177	23" / 18" - 584/457 mm	80212	14" / 14" - 355 mm	80268	14" / 14" - 355 mm
80178	20" / 18" - 508/457 mm	80213	10.5" / 10.5" - 267/267 mm	80269	15" / 15" - 381 mm
80179	18" / 18" - 457/457 mm	80214	16" / 16" - 406 mm	80270	17" / 17" - 432 mm
80180	23" / 16" - 584/406 mm	80215	15" / 15" - 381 mm	80271	18" / 18" - 457 mm
80181	18" - 457 mm	80216	20" / 20" - 508 mm	80273	19" / 19" - 483 mm
80182	15" / 15" - 381 mm	80217	19" / 19" - 483 mm	80274	20" / 20" - 508 mm
80183	17" / 17" - 432/432 mm	80218	18" / 18" - 457 mm	80275	21" / 21" - 533 mm
80184	16" / 16" - 406 mm	80219	24" / 24" - 610/610 mm	80276	22" / 22" - 559 mm
80185	18" - 457 mm	80220	24" / 24" - 610/610 mm	80277	28" / 28" - 711 mm
80186	22" / 22" - 559/559 mm	80221	26" / 26" - 660/660 mm	80278	33" / 33" - 838 mm
80187	28" / 28" - 711/711 mm	80222	13" / 13" - 330 mm	80279	20" / 20" - 508/508 mm
80188	23" / 15" - 584/381 mm	80223	17" / 17" - 432 mm	80280	31" - 787 mm
80189	26" / 16" - 660/406 mm	80224	23" / 23" - 584 mm	80281	10" / 10" - 254 mm



CÓDIGO	MEDIDA	CÓDIGO	MEDIDA	CÓDIGO	MEDIDA
80289	28" / 28" - 711/711 mm	80337	15" / 15" - 381 mm	80372	19" / 17" - 482/432 mm
80290	12" / 12" - 305 mm	80338	16" / 16" - 406 mm	80373	24" / 14" - 610/355 mm
80291	14" / 14" - 355 mm	80339	18" / 18" - 457 mm	80374	27" / 14" - 686/356 mm
80292	14" / 14" - 355 mm	80340	21" / 21" - 533 mm	80375	21" / 14" - 533/355 mm
80293	16" / 16" - 406 mm	80341	20" / 20" - 508 mm	80376	22" / 15" - 559/381 mm
80294	16" / 16" - 406 mm	80342	25" / 25" - 635 mm	80377	22" / 16" - 559/406 mm
80295	24" / 24" - 610 mm	80343	16" / 16" - 406 mm	80378	16" / 16" - 406/406 mm
80298	12" / 12" - 305 mm	80344	11" / 11" - 279 mm	80379	26" / 16" - 660/406 mm
80304	35" / 35" - 889 mm	80345	11" / 11" - 279 mm	80380	14" / 14" - 355 mm
80305	39" / 39" - 990 mm	80347	11" - 279 mm	80381	24" / 24" - 610/610 mm
80306	28" / 28" - 711 mm	80348	24" / 24" - 610 mm	80382	27"/24" - 686/610 mm
80307	30" / 30" - 762 mm	80349	14" / 14" - 355 mm	80383	28" / 24" - 711/610 mm
80308	32" / 32" - 813 mm	80350	19" / 19" - 483 mm	80384	28" / 27" - 711/686 mm
80312	24" / 17" - 610/432 mm	80351	26" / 20" - 660/508 mm	80385	22" / 18" - 559/457 mm
80313	14" / 14" - 355 mm	80352	14" - 355 mm	80386	21" / 19" - 533/483 mm
80314	14" - 355 mm	80353	12" - 305 mm	80387	24" / 19" - 610/482 mm
80315	15" - 381 mm	80354	10" / 10" - 254 mm	80388	22" / 15" - 559/381 mm
80316	16" - 406 mm	80356	19" / 17" - 482/432 mm	80389	11" / 11" - 279 mm
80317	24" / 24" - 610/610 mm	80357	23" / 15" - 584/381 mm	80390	10" - 254 mm
80319	19" - 483 mm	80358	21" / 17" - 533/432 mm	80391	12" / 12" - 305 mm
80320	20" - 508 mm	80359	22" / 16" - 559/406 mm	80392	20" - 508 mm
80321	17" / 17" - 432 mm	80360	22" / 17" - 559/432 mm	80393	22" - 559 mm
80322	22" / 22" - 559 mm	80361	18" / 18" - 457/457 mm	80394	24" / 24" - 610 mm
80323	21" / 21" - 533 mm	80362	20" / 18" - 508/457 mm	80395	24" - 610 mm
80324	15" / 15" - 381 mm	80363	20" / 20" - 508/508 mm	80396	26" / 26" - 660 mm
80325	23" / 23" - 584 mm	80364	21" / 19" - 533/483 mm	80397	28" / 28" - 711 mm
80327	12" / 12"	80365	23" / 15" - 584/381 mm	80398	26" / 26" - 660 mm
80328	13" / 13"	80366	23" / 19" - 584/483 mm	80399	24" - 610 mm
80330	15" / 15"	80367	23" / 18" - 584/457 mm	80400	24" / 24" - 584 mm
80333	24" - 610 mm	80368	24" / 15" - 610/381 mm	80401	11" - 279 mm
80334	24" / 24" - 610 mm	80369	19" / 19" - 483/483 mm	80402	12" / 12" - 305 mm
80335	19" / 19" - 483 mm	80370	23" / 16" - 584/406 mm	80403	23" - 610 mm
80336	22" / 22" - 559 mm	80371	26" / 15" - 686/381 mm	80404	26" - 660 mm



CÓDIGO	MEDIDA	CÓDIGO	MEDIDA
80405	16" - 406 mm	80439	16" / 16" - 533/483 mm
80406	26" / 15" - 660/381 mm	80440	16"/22" - 559/406 mm
80407	24" / 15" - 610/381 mm	80441	22" / 22" - 610/559 mm
80408	32" / 30" - 812/762 mm	80442	28" / 15" - 584/584 mm
80409	7" / 7" - 178 mm	80443	24" / 24" - 610/610 mm
80410	22" / 20" - 559/508 mm	80444	28" / 15" - 660/584 mm
80411	10" - 254 mm	80445	25" / 18" - 686/432 mm
80412	27" / 27" - 686 mm	80446	28" / 24" - 711/610 mm
80413	14" - 355 mm	80447	22" / 18" - 559/457 mm
80414	24" / 16" - 610/406 mm	80448	25" / 18" - 762/660 mm
80415	22" / 15" - 559/381 mm	80450	25" / 18" - 635/432 mm
80417	23"/26" - 660/584 mm	80452	25" / 18" - 635/457 mm
80418	16"/26" - 660/406 mm	80470	17" / 11"
80419	28" - 737 mm		
80420	29" / 29" - 737/737 mm		
80421	26" / 14" - 660/357 mm		
80422	26" / 14" - 660/356 mm		
80423	14" - 356 mm		
80424	14"/26" - 660/356 mm		
80425	24" / 15" - 610/381 mm		
80426	27" / 15" - 686/381 mm		
80427	28" / 28" - 711/686 mm		
80428	25" / 16" - 635/406 mm		
80429	24" / 20" - 610/508 mm		
80430	24" / 24" - 584/584 mm		
80431	25" / 25" - 635/635 mm		
80432	15"/28" - 711/381 mm		
80433	24"/18" - 610/457 mm		
80434	28" / 18" - 711/457 mm		
80435	22" / 19" - 533/483 mm		
80436	16" / 15"		
80437	16" / 16"		
80438	16" / 16"		

LINHA LEVE

PASSEIO | COMERCIAL LEVE | PICK-UP





PALHETAS LINHA LEVE

PASSEIO | COMERCIAL LEVE | PICK-UP

MONTADORA / VEÍCULO	ANO	BRAÇO	METÁLICA		PÇ / PAR	AEROFLAT			HÍBRIDA			TRASEIRA	
			CONV.	SPOILER		UN.	MOTORISTA	PASSAGEIRO	PAR	MOTORISTA	PASSAGEIRO	PAR	BRAÇO

ALFA ROMEO

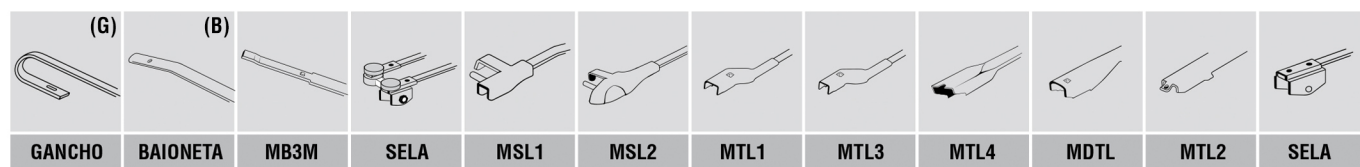
100	90>95	G		80202								G	
145	94>01	G	80175	80204	Par			80364					
155	95>97	G	80159	80201	Par			80363				G	80216
156	02>05	G		80202									
156 Wagon	02>05	G		80202									
164	90>97	G	80159	80201	Par			80363				G	80216
166	98>07	G	80175	80204	Par			80364					
80	81>94	G		80202									
80 Avant	91>98	G											
80 Cabriolet	91>98	G		80202									

ASIA MOTORS

Galoper	98>	G										G	80170 80228
Retona	97>	G										G	80170 80228
Towner Pick-Up	09>	G	80193		Par							G	80218

AUDI

100 Avant	90>94	G	80191		Par							G	80185 80218
100 Avant	90>94	G			Par			80441					
80 Avant	91>96	G										G	80184 80214
A1	12>	MTL3											
A3	96>06	G	80175	80176	Par			80364				G	80182 80215
A3 Sportback	07>	MTL1						80387					
A3 Sportback	07>12	MTL2											
A4	01>11	G	80191		Par								
A4	12>	MTL3											
A4	94>00	G		80202									
A4 Avant	95>01	G		80202								G	80184 80214
A5	12>	MTL3											
A6	12>	MTL3											
A6	94>01	G	80191	80203	Par							G	80170 80228
A6 Avant	97>	G	80191	80203	Par							G	80182 80215
A6 Avant	97>01	G			Par								
A7	12>	MTL3											
A8	94>02	G	80191		Par								
Q3	12>	MTL3											
Q5	12>	MTL3											
Q7	07>	MTL2											



a - Encaixe somente no braço Dyna | b - Montada em braços plásticos, remover o engate, montar direto no pino central | c - Montada somente c/ o braço Valeo-Cibié | d - Montada somente c/ o braço metálico | e - Exceto GTI

PALHETAS LINHA LEVE



PASSEIO | COMERCIAL LEVE | PICK-UP

MONTADORA / VEÍCULO	ANO	BRAÇO	METÁLICA		PC / PAR	AEROFLAT			HÍBRIDA			TRASEIRA	
			CONV.	SPOILER	UN.	MOTORISTA	PASSAGEIRO	PAR	MOTORISTA	PASSAGEIRO	PAR	BRAÇO	PALHETA

AUDI

Roadster	07>	G											
RS2 Avant	94>95	G		80202								G	80184 80214
RS4 Avant	00>01	G		80202								G	80185 80218
S3	99>03	G	80175	80176	Par			80364				G	80182 80215
S4	12>	MTL3											
S4	91>94	G	80191		Par								
S4	94>97	G	80159	80201	Par			80363				G	80216
S5	12>	MTL3											
S6	94>97	G	80191		Par							G	80185 80218
S7	12>	MTL3											
S8	96>02	G	80191		Par								
TT Coupé	04>06	G											
TT Coupé	07>	G											

BMW

F30	05>	MTL3											
M Roadster	99>03	G	80159	80201	Par			80363				G	80216
M3	00>06	G	80164	80177	Par			80367				G	80218
M5	85>88	G	80161	80179	Par			80361				G	80161 80218
Roadster	04>06	G											
Série 1	04>11	MTL2											
Série 1	12>	MTL2											
Série 3	10>	MTL1						80387					
Série 3	10>12	MTL2											
Série 3	98>05	G	80164	80177	Par			80367				G	80218
Série 3 Cabrio	00>06	G	80164	80177	Par			80367				G	80218
Série 3 Cabrio	10>	MTL1						80387					
Série 3 Cabrio	10>12	MTL2											
Série 3 Compact	01>05	G	80164	80177	Par			80367				G	80218
Série 3 Compact	94>00	G			Par							G	80185 80218
Série 3 Compact	94>96	G	80159	80201	Par			80363				G	80216
Série 3 Coupé	10>	MTL1						80387					
Série 3 Coupé	10>12	MTL2											
Série 3 Coupé	99>05	G	80164	80177	Par			80367				G	80218
Série 3 E90	05>	MTL3											
Série 3 E91	05>	MTL3											
Série 3 Touring	10>	MTL1						80387					
Série 3 Touring	10>12	MTL2											
Série 3 Touring	90>99	G		80205								G	80182 80215
Série 3 Touring	99>05	G	80164	80177	Par			80367				G	80218

(G)	(B)										
GANCHO	BAIONETA	MB3M	SELA	MSL1	MSL2	MTL1	MTL3	MTL4	MDTL	MTL2	SELA

a - Encaixe somente no braço Dyna | b - Montada em braços plásticos, remover o engate, montar direto no pino central | c - Montada somente c/ o braço Valeo-Cibié | d - Montada somente c/ o braço metálico | e - Exceto GTI



PALHETAS LINHA LEVE

PASSEIO | COMERCIAL LEVE | PICK-UP

MONTADORA / VEÍCULO	ANO	BRAÇO	METÁLICA		PÇ / PAR	AEROFLAT			HÍBRIDA			TRASEIRA	
			CONV.	SPOILER		UN.	MOTORISTA	PASSAGEIRO	PAR	MOTORISTA	PASSAGEIRO	PAR	BRAÇO

BMW

Série 5	79>88	G	80161	80179	Par			80361				G	80161 80218
Série 5	88>96	G	80258		Par								
Série 7	01>	G	80258		Par								
Série 7	79>86	G	80161	80179	Par			80361				G	80161 80218
Série 7	86>94	G	80258		Par								
Série 7	94>01	G	80258		Par								
Série 8	89>99	G	80258		Par								
X1	10>	MTL2											
X3	11>	MSL1											
X3	11>	MSL1											
X5	00>07	G	80191		Par								
X5	07>	MTL2											
X6	08>	MTL2											
Z3	95>03	G	80159	80201	Par			80363				G	80216

CHERRY

Celler	13>	G	80256	80178	Par			80362				G	80216 80218
--------	-----	---	-------	-------	-----	--	--	-------	--	--	--	---	----------------

CHERY

Cielo	10>	G	80175	80176	Par			80364					
Face	10>	G	80188		Par			80365				G	80215
QQ	11>	G	80188		Par			80365				G	80215
S18	10>	G	80188		Par			80365				G	80215
S18	10>13	G			Par								
Tiggo	09>	G	80255	80177	Par			80433				G	80218
Tiggo	10>	G										G	80218

CHRYSLER

300C	94>11	G	80191		Par								
300C Touring	94>11	G	80191		Par								
300M	98>04	G	80191		Par								
Caravan	96>08	G	80166		Pç.							G	80185 80218
Cherokee	02>	G		80206				80369				G	80182 80215
Cherokee	93>96	G	80161	80179	Par			80361				G	80161 80218
Cherokee	97>01	G	80161	80179	Par			80361				G	80161 80218
Feroza	88>00	G	80183		Par			80378				G	80214
Gran Cherokee	93>98	G	80159	80201	Par			80363				G	80216

G	B										
GANCHO	BAIONETA	MB3M	SELA	MSL1	MSL2	MTL1	MTL3	MTL4	MDTL	MTL2	SELA

a - Encaixe somente no braço Dyna | b - Montada em braços plásticos, remover o engate, montar direto no pino central | c - Montada somente c/ o braço Valeo-Cibié | d - Montada somente c/ o braço metálico | e - Exceto GTI

PALHETAS LINHA LEVE



PASSEIO | COMERCIAL LEVE | PICK-UP

MONTADORA / VEÍCULO	ANO	BRAÇO	METÁLICA		PÇ / PAR	AEROFLAT			HÍBRIDA			TRASEIRA	
			CONV.	SPOILER	UN.	MOTORISTA	PASSAGEIRO	PAR	MOTORISTA	PASSAGEIRO	PAR	BRAÇO	PALHETA

CHRYSLER

Grand Caravan	96>08	G	80166		Pç.							G	80185 80218
Neon	94>00	G	80256	80178	Par			80362				G	80216 80218
Pt Cruiser	00>11	G		80205								G	80184 80214
Sebring	01>06	G	80191		Par								
Stratus	95>01	G	80191		Par								
Voyager	96>00	G										G	80185 80218
Wrangler	96>	G										G	80222

CITROËN

Aircross	10>	MTL1						80368				MTC-04	80210
AX	86>98	G	80191		Par							G	80184 80214
Berlingo	97>	G	80191		Par							G	80184 80214
BX	89>93	G	80174		Pç.			80363				G	80174 80216
C3	02>12	G	80255	80177	Par			80433				MTC-05 G	80211 80218
C3	02>12	G										G	80218
C3	12>	MB3M						80406				MTC-04	80210
C3 Picasso	10>	MTL1						80368					
C3 XTR	02>12	G	80255	80177	Par			80433				MTC-05 G	80211 80218
C4	04>	MTL2						80383					
C4	04>	MTL1/ MTL2/ MSL1						80383					
C4	04>14	MTL2											
C4 Lounge	13>	MTL1						80384					
C4 Lounge	13>	MB3M						80384					
C4 Pallas	04>	MTL1/ MTL2/ MSL1						80383					
C4 Pallas	04>	MTL2						80383					
C4 Pallas	04>14	MTL2											
C4 Picasso	08>	MB3M						80408				MTC-05	80211
C4 VTR	04>	MTL2						80383					
C4 VTR	04>14	MTL2											
C5	01>03	G	80255	80177	Par			80433				G	80218
C5	04>07	MTL1											
C5	08>13	MTL2											
C5 Break	01>03	G	80255	80177	Par			80433				G	80218
C5 Break	04>07	MTL1											
C5 Break	08>13	MTL2											
DS3	13>	MB3M						80407				MTC-04	80210

GANCHO	BAIONETA	MB3M	SELA	MSL1	MSL2	MTL1	MTL3	MTL4	MDTL	MTL2	SELA

a - Encaixe somente no braço Dyna | b - Montada em braços plásticos, remover o engate, montar direto no pino central | c - Montada somente c/ o braço Valeo-Cibíé | d - Montada somente c/ o braço metálico | e - Exceto GTI

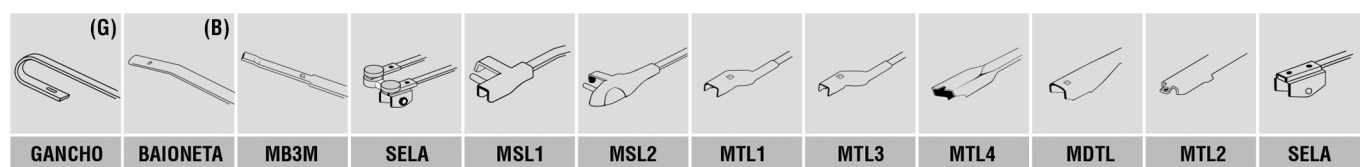
MONTADORA / VEÍCULO	ANO	BRAÇO	METÁLICA		PC / PAR	AEROFLAT			HÍBRIDA			TRASEIRA	
			CONV.	SPOILER	UN.	MOTORISTA	PASSAGEIRO	PAR	MOTORISTA	PASSAGEIRO	PAR	BRAÇO	PALHETA

CITROËN

DS4	13>	MTC-06										MTC-06	80409
DS4	13>	MTL1/ MTL2/ MSL1					80384						
DS4	13>	MB3M					80384						
Evasion	94>02	G										G	80184 80214
Saxo	96>03	G		80178								G	80185 80218
Xantia	93>03	G	80255	80177	Par		80433					G	80218
Xantia Break	93>03	G										G	80218
Xantia Break	95>03	G	80255	80177	Par		80433					G	80184 80214 80218
XM	89>00	G	80191		Par							G	80185 80218
XM Break	89>00	G	80191		Par							G	80184 80214
Xsara	97>05	G		80205								G	80185 80218
Xsara Picasso	00>06	G	80166		Pç.							G	80184 80214
Xsara Picasso	07>	MTL1					80368					MTC-04	80210
XW	92>	G		80203								G	80185 80218
ZX	91>97	G	80191		Par							G	80185 80218

DAEWOO

Espero	94>97	G		80206					80369				
Lanos	97>99	G		80206					80369				
Leganza	97>99	G	80175		Par				80364				
Nubira	03>	G	80165		Par				80366				
Nubira	03>05	G			Par								
Nubira	97>03	G	80159	80201	Par				80363			G	80185 80216 80218
Nubira Wagon	03>	G	80165		Par				80366				
Nubira Wagon	03>05	G			Par								
Nubira Wagon	97>03	G	80159	80201	Par				80363			G	80182 80215 80216
Tico	91>00	G	80193		Par							G	80170 80214 80218 80228



a - Encaixe somente no braço Dyna | b - Montada em braços plásticos, remover o engate, montar direto no pino central | c - Montada somente c/ o braço Valeo-Cibíe | d - Montada somente c/ o braço metálico | e - Exceto GTI

PALHETAS LINHA LEVE

PASSEIO | COMERCIAL LEVE | PICK-UP



MONTADORA / VEÍCULO	ANO	BRAÇO	METÁLICA		PC / PAR	AEROFLAT			HÍBRIDA			TRASEIRA	
			CONV.	SPOILER	UN.	MOTORISTA	PASSAGEIRO	PAR	MOTORISTA	PASSAGEIRO	PAR	BRAÇO	PALHETA

DAIHATSU

Aplause	89>98	G	80161	80179	Par			80361				G	80161 80182 80215 80218
Charade	93>99	G	80161	80179	Par			80361				G	80161 80182 80215 80218
Charade Sedan	93>99	G	80161	80179	Par			80361				G	80161 80218
Cuore	01>03	G	80192		Par							G	80215 80218
Cuore	93>01	G										G	80185 80218 80222
Cuore	93>99	G										G	80184 80214
Cuore	99>01	G	80193		Par							G	80182 80214 80215
Gran Move	97>00	G	80256		Par							G	80216 80218
Gran Move	97>99	G		80178	Par			80362					
Terios	97>99	G	80174 80195		Pç. Par							G	80170 80174 80216 80222 80228

DODGE

Journey	08>	G	80255		Par			80433				G	80218 80353
Journey	08>	G										G	80218

FERRARI

F348	90>94	G	80159	80201	Par			80363				G	80216
F355 Berlineta	94>98	G	80159	80201	Par			80363				G	80216
F360 Modena	99>05	G	80159	80201	Par			80363				G	80216
F430	06>10	G											
Testarossa	86>91	G	80159	80201	Par			80363				G	80216

FIAT

147	77>87	G	80158		Par							G	80182 80215
500	09>12	MTL1											
Argo		MTL1						80425					

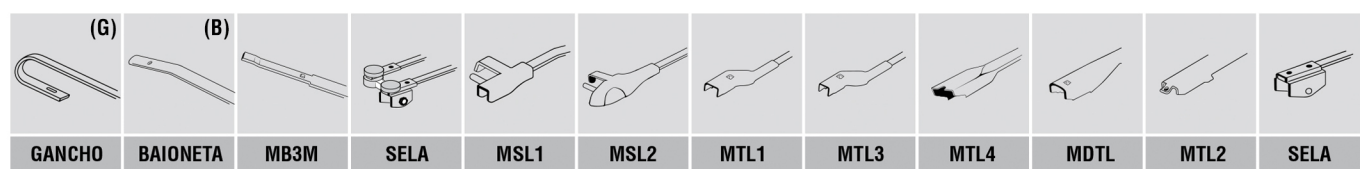
GANCHO	BAIONETA	MB3M	SELA	MSL1	MSL2	MTL1	MTL3	MTL4	MDTL	MTL2	SELA

a - Encaixe somente no braço Dyna | b - Montada em braços plásticos, remover o engate, montar direto no pino central | c - Montada somente c/ o braço Valeo-Cibíé | d - Montada somente c/ o braço metálico | e - Exceto GTI

MONTADORA / VEÍCULO	ANO	BRAÇO	METÁLICA		PC / PAR	AEROFLAT			HÍBRIDA			TRASEIRA	
			CONV.	SPOILER	UN.	MOTORISTA	PASSAGEIRO	PAR	MOTORISTA	PASSAGEIRO	PAR	BRAÇO	PALHETA

FIAT

Argo		MTL1/ MTL2/ MSL1							80425					
Argo		MTL2							80425					
Argo	95>													80470
Brava	99>03	G	80164		Par				80367			G		80218
Bravo	10>15	MTL1/ MTL2/ MSL1										MTC-04		80210
Bravo	10>15	MTL1										MTC-04		80210
Bravo	15>	MTL2										MTC-04		80210
Bravo	15>	MTL1										MTC-04		80210
Coupé	93>00		80174 80175	80204	Pç. Par							G		80174 80216
Cronos		MTL2							80425					
Cronos		MTL1/ MTL2/ MSL1							80425					
Dobló	01>04	G	80165	80177	Par				80366					
Dobló	04>09	G	80165	80177	Par				80366			MTC-01		80198
Dobló	10>	G	80165	80177	Par				80366					
Duna	85>96	G	80181		Pç.				80361			G		80218
Fiorino	04>13	G	80181		Pç.							G		80218
Fiorino	13>	G	80188		Par				80365			G		80215
Fiorino	13>	G									80459			
Fiorino	15>	MTL1							80368 80425					
Fiorino	15>	MTL2							80368 80425					
Fiorino	82>86	G	80158		Par							G		80215
Fiorino	87>04	G	80181		Pç.							G		80218
Freemont	08>	G										G		80218
Freemont	11>	G	80255		Par				80433			G		80218
Freemont	11>	G										MTC-03		80353
Grand Siena	12>	MTL1							80368					
Grand Siena	12>	MTL1												
Idea	04>05	G	80188		Par				80365			MTC-01 G		80200 80215
Idea	05>10	G	80257		Par				80370			MTC-01		80200
Idea	06>10	G										G		80214
Idea	11>	MDTL							80357			MTC-01		80200
Idea	14>	MTL2							80425					
Idea Adventure	06>10	G	80257		Par				80370			MTC-01		80200
Idea Adventure	11>	MDTL							80357			MTC-01		80200
Idea Adventure	14>	MTL2							80425					
Linea	08>14	MTL2							80371					
Linea	08>14	MTL1/ MTL2/ MSL1												
Linea	08>14	MTL2												
Linea	14>	MTL2							80371					



a - Encaixe somente no braço Dyna | b - Montada em braços plásticos, remover o engate, montar direto no pino central | c - Montada somente c/ o braço Valeo-Cibié | d - Montada somente c/ o braço metálico | e - Exceto GTI

PALHETAS LINHA LEVE

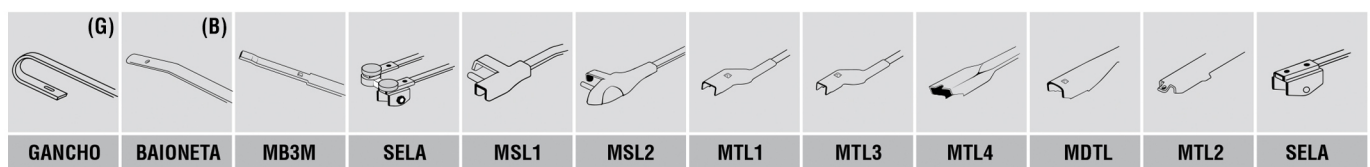


PASSEIO | COMERCIAL LEVE | PICK-UP

MONTADORA / VEÍCULO	ANO	BRAÇO	METÁLICA		PC / PAR	AEROFLAT			HÍBRIDA			TRASEIRA	
			CONV.	SPOILER	UN.	MOTORISTA	PASSAGEIRO	PAR	MOTORISTA	PASSAGEIRO	PAR	BRAÇO	PALHETA

FIAT

Linea	ANO	BRAÇO	CONV.	SPOILER	UN.	MOTORISTA	PASSAGEIRO	PAR	MOTORISTA	PASSAGEIRO	PAR	BRAÇO	PALHETA
Marea	98>07	G	80164		Par			80367				G	80218
Marea Weekend	98>07	G	80164		Par			80367				G	80218
Mobi	16>19	G			Par			80365				G	80215
Oggi	83>85	G	80158		Par							G	80215
Palio	01>07	G	80164	80177	Par			80367				MTC-01 G	80198 80218
Palio	04>	G	80164	80177	Par			80367				MTC-01 G MTC-01	80199 80218 80330
Palio	08>12	G	80164	80177	Par			80367				MTC-01 G MTC-01	80199 80218 80330
Palio	11>	MTL1						80368					
Palio	11>	MTL1										MTC-01	80196 80327
Palio	96>02	G	80164	80177	Par			80367				MTC-01 G MTC-01	80197 80218 80328
Palio Adventure	00>00	G	80164	80177	Par			80367				MTC-01 G MTC-01	80197 80218 80328
Palio Adventure	01>04	G	80164	80177	Par			80367				MTC-01 G MTC-01	80199 80218 80330
Palio Adventure	05>08	G	80164	80177	Par			80367				MTC-01 G	80200 80218
Palio Adventure	09>12	G	80164	80177	Par			80367				MTC-01 G MTC-01	80196 80218 80327
Palio Adventure	13>	G										MTC-01 G MTC-01	80196 80218 80327
Palio Weekend	01>04	G	80164	80177	Par			80367				MTC-01 G MTC-01	80199 80218 80330
Palio Weekend	05>08	G	80164	80177	Par			80367				MTC-01 G	80200 80218
Palio Weekend	09>12	G	80164	80177	Par			80367				MTC-01 G MTC-01	80196 80218 80327
Palio Weekend	13>	G	80164	80177	Par			80367				MTC-01 G MTC-01	80196 80218 80327
Palio Weekend	97>00	G	80164	80177	Par			80367				MTC-01 G MTC-01	80197 80218 80328
Palio Young	01>02	G	80164	80177	Par			80367				MTC-01 G MTC-01	80197 80218 80328
Panorama	82>86	G	80158		Par							G	80182 80215
Prêmio	85>96	G	80181		Pç.							G	80218
Punto	07>12	MTL2						80371				MTC-04	80210



a - Encaixe somente no braço Dyna | b - Montada em braços plásticos, remover o engate, montar direto no pino central | c - Montada somente c/ o braço Valeo-Cibié | d - Montada somente c/ o braço metálico | e - Exceto GTI



PALHETAS LINHA LEVE

PASSEIO | COMERCIAL LEVE | PICK-UP

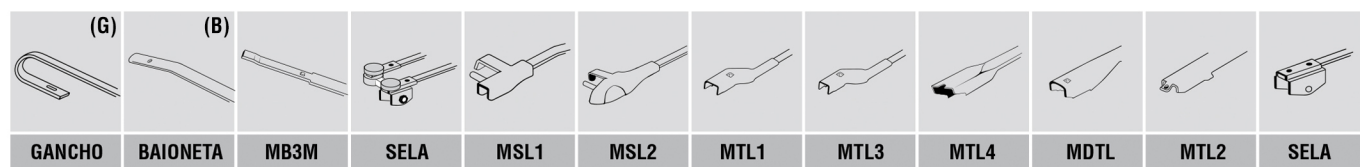
MONTADORA / VEÍCULO	ANO	BRAÇO	METÁLICA		PÇ / PAR	AEROFLAT			HÍBRIDA			TRASEIRA	
			CONV.	SPOILER		UN.	MOTORISTA	PASSAGEIRO	PAR	MOTORISTA	PASSAGEIRO	PAR	BRAÇO

FIAT

Punto	07>12	MTL1/ MTL2/ MSL1							80371				MTC-04	80210
Punto	12>	MTL2							80371				MTC-04	80210
Siena	01>06	G	80164	80177	Par				80367				G	80218
Siena	05>12	G	80164	80177	Par				80367				G	80218
Siena	08>12	G	80164	80177	Par				80367				G	80218
Siena	12>	MTL1												
Siena	13>	G	80164	80177	Par				80367				G	80218
Siena	98>00	G	80164	80177	Par				80367				G	80218
Spazio	77>87	G											G	80182 80215
Stilo	02>10	G	80175	80176	Par				80364					
Stilo	10>10	MTC-01											MTC-01	80198
Strada	02>06	G	80164	80177	Par				80367				G	80218
Strada	05>12	G	80164	80177	Par				80367				G	80218
Strada	09>12	G	80164	80177	Par				80367				G	80218
Strada	13>	G	80164	80177	Par				80367				G	80218
Strada	20>	G							80365 80407 80367		80459		G	80218
Strada	99>02	G	80164	80177	Par				80367				G	80218
Tempra	92>99	G	80159 ^(a)		Par				80363				G	80216
Tempra SW	95>97	G	80159 ^(a)		Par				80363				G	80216
Tipo	94>97	G	80159 ^(a)		Par				80363				G	80216
Uno	10>	MTC-04											MTC-04	80390
Uno	10>	G	80188		Par				80365				G	80215
Uno	10>	MTC-04											MTC-04	80390
Uno	14>	MTL1							80368					
Uno	14>	G	80188		Par				80365				G	80215
Uno	15>	MTL2							80425					
Uno Furgão	04>13	G	80181		Pç.								G	80218
Uno Furgão	84>04	G	80181		Pç.								G	80218
Uno Mille	84>04	G	80181		Pç.								G	80218 80222

FORD

Belina	70>76	G	80157		Par				80378				G	80182 80214 80215
Belina	77>91	G	80157		Par				80378				G	80182 80214 80215
Corcel	68>77	G	80157		Par				80378				G	80214
Corcel	77>86	G	80157		Par				80378				G	80214
Courier	97>13	G		80206					80369					
Ecosport	02>12	G	80255	80177	Par				80367				G MTC-04	80218 ^(e) 80241
Ecosport	12>	MDTL											MDTL	80344



a - Encaixe somente no braço Dyna | b - Montada em braços plásticos, remover o engate, montar direto no pino central | c - Montada somente c/ o braço Valeo-Cibié | d - Montada somente c/ o braço metálico | e - Exceto GTI

PALHETAS LINHA LEVE



PASSEIO | COMERCIAL LEVE | PICK-UP

MONTADORA / VEÍCULO	ANO	BRAÇO	METÁLICA		PÇ / PAR	AEROFLAT			HÍBRIDA			TRASEIRA	
			CONV.	SPOILER	UN.	MOTORISTA	PASSAGEIRO	PAR	MOTORISTA	PASSAGEIRO	PAR	BRAÇO	PALHETA

FORD

Ecosport	12>	MDTL							80359					
Edge	08>	G							80351				MTC-05	80352
Edge	08>													
Escort	83>92	G	80161 80174	80179	Par Pç.				80361				G	80161 80174 80216 80218
Escort	93>96	G	80159 80174	80201	Par Pç.				80363				G	80174 80216
Escort	97>03	G	80159 80174	80201	Par Pç.				80363				G	80174 80216
Escort Hobby	93>96	G	80159 80174	80179 80201	Par Pç.				80363				G	80174 80216
Escort SW	97>03	G	80159	80201	Par				80363				G	80182 80215 80216
Explorer	00>	G	80191		Par								G	80184 80214
Explorer	00>05	G			Par									
Explorer	92>00	G	80161	80179	Par				80361				G	80161 80218
Fiesta	10>13	MTL1							80426					
Fiesta	95>95	G		80206					80369				G	80184 80214
Fiesta Hatch	02>05	G	80255	80177	Par				80370					
Fiesta Hatch	02>06	G											G	80214
Fiesta Hatch	02>10	MTC-04			Par								MTC-04	80241 ^(e)
Fiesta Hatch	06>10	G	80165		Par				80366					
Fiesta Hatch	10>	MTC-05											MTC-05	80402
Fiesta Hatch	10>13	MTL1												
Fiesta Hatch	10>13	MTL3												
Fiesta Hatch	10>13	MTL2							80371					
Fiesta Hatch	10>14	MTL1/ MTL2/ MSL1							80388					
Fiesta Hatch	10>14	MTL2							80388					
Fiesta Hatch	13>	MTL3							80428					
Fiesta Hatch	13>	MTL3												
Fiesta Hatch	96>06	G		80206					80369				MTC-01	80200
Fiesta Sedan	01>04	G		80206					80369					
Fiesta Sedan	02>06	G											G	80214
Fiesta Sedan	04>05	G	80255	80177	Par				80370					
Fiesta Sedan	06>10	G	80165		Par									
Fiesta Sedan	10>13	MTL1							80371					
Fiesta Sedan	10>13	MTL3							80371					
Fiesta Sedan	10>13	MTL2							80371					
Fiesta Sedan	10>14	MTL1/ MTL2/ MSL1							80388					
Fiesta Sedan	10>14	MTL2							80388					
Fiesta Sedan	13>	MTL3												
Fiesta Sedan	13>	MTL3							80428					

GANCHO	BAIONETA	MB3M	SELA	MSL1	MSL2	MTL1	MTL3	MTL4	MDTL	MTL2	SELA

a - Encaixe somente no braço Dyna | b - Montada em braços plásticos, remover o engate, montar direto no pino central | c - Montada somente c/ o braço Valeo-Cibíé | d - Montada somente c/ o braço metálico | e - Exceto GTI

MONTADORA / VEÍCULO	ANO	BRAÇO	METÁLICA		PÇ / PAR	AEROFLAT			HÍBRIDA			TRASEIRA	
			CONV.	SPOILER		UN.	MOTORISTA	PASSAGEIRO	PAR	MOTORISTA	PASSAGEIRO	PAR	BRAÇO

FORD

Fiesta Sedan	96>06	MTC-01										MTC-01	80200
Fiesta Street	96>06	G		80206				80369				MTC-01	80200
Fiorino	15>	MTL2											
Focus	08>13	MSL1						80445					
Focus	08>13	MTC-04										MTC-04	80413
Focus Hatch	00>07	G	80175	80204	Par			80364				G	80182 80215
Focus Hatch	08>13	MSL1											
Focus Hatch	13>	MTL1						80420					
Focus Sedan	00>07	G	80175	80204	Par			80364					
Focus Sedan	08>13	MSL1											
Focus Sedan	13>	MTL1						80420					
Fusion	06>12	G	80255		Par							G	80218
Fusion	12>	MTL2											
Galaxie	67>83	G	80157		Par			80378				G	80214
Galaxie LTD	69>81	G	80157		Par			80378				G	80214
Jeep Willys	59>83	B	80169		Par								
Ka	02>08	G	80163		Par			80372				MTC-01	80197 80328
Ka	08>10	G	80163		Par			80372					
Ka	10>14	MDTL						80356					
Ka	14>	MDTL						80359					
Ka	97>01	G	80163		Par			80372				G MTC-01 G MTC-01	80184 ^(d) 80199 80214 80330
Ka Hatch	14>	MDTL										G MTC-01	80222 80281
Ka Sedan (Ka +)	14>	MDTL										G	80222
Landau	76>83	G	80157		Par			80378				G	80214
Maverick	73>79	G			Par			80449					
Maverick	73>85	G	80157		Par							G	80214
Mondeo SW	02>06	G	80174	80205	Pç.							G	80174 80216
Mondeo SW	96>01	G		80205								G	80222
Mustang	94>04	G	80159	80201	Par			80363				G	80216
New Fiesta	10>	MTL1						80368					
Pampa	82>97	G	80157		Par			80378				G	80214
Royale	92>96	G	80161	80179	Par			80361				G	80161 80170 80218 80228
Scala (Del Rey Belina)	83>91	G	80157		Par			80378				G	80182 80214 80215
Taurus	92>96	G	80159	80201	Par			80363				G	80216
Taurus	97>06	G		80177				80433				G	80218
Verona	90>93	G	80161	80179	Par			80361				G	80161 80218
Verona	94>96	G	80159	80201	Par			80363				G	80216

GANCHO	BAIONETA	MB3M	SELA	MSL1	MSL2	MTL1	MTL3	MTL4	MDTL	MTL2	SELA

a - Encaixe somente no braço Dyna | b - Montada em braços plásticos, remover o engate, montar direto no pino central | c - Montada somente c/ o braço Valeo-Cibié | d - Montada somente c/ o braço metálico | e - Exceto GTI

PALHETAS LINHA LEVE



PASSEIO | COMERCIAL LEVE | PICK-UP

MONTADORA / VEÍCULO	ANO	BRAÇO	METÁLICA		PÇ / PAR	AEROFLAT			HÍBRIDA			TRASEIRA	
			CONV.	SPOILER		UN.	MOTORISTA	PASSAGEIRO	PAR	MOTORISTA	PASSAGEIRO	PAR	BRAÇO

FORD

Versailles	91>96	G	80161	80179	Par			80361				G	80161 80218
------------	-------	---	-------	-------	-----	--	--	-------	--	--	--	---	----------------

GM

Agile	09>12	G	80256	80178	Par			80362				G	80216 80218
Agile	13>14	MDTL						80358					
Astra Hatch	95>98	G	80161	80179	Par			80361				G	80161 80185 80218
Astra Hatch	98>11	G	80256	80178	Par			80362				G	80184 (d) 80214 80216 80218
Astra Sedan	95>98	G	80161	80179	Par			80361				G	80161 80218
Astra Sedan	98>11	G	80256	80178	Par			80362				G	80216 80218
Astra Wagon	95>97	G	80161	80179	Par			80361				G	80161 (d) 80184 80214 80218
Blazer	96>11	G	80159	80201	Par			80363				G	80216 80222
Bonanza	89>94	G	80157		Par			80378				G	80214 80222
Calibra	93>95	G	80174	80206	Pç.							G	80174 80216
Calibra	94>97												
Camaro	08>	G											
Camaro	09>18							80474					
Captiva	08>	G	80257	80180	Par			80370				G	80214
Caravan	89>92	G	80157		Par			80378				G	80214 80222
Celta	00>03	G	80161 (a)	80179	Par			80361				G MTC-04	80161 (e) 80218 80241
Celta	04>06	G	80161 (a)	80179	Par			80361				G MTC-01 G MTC-01	80161 (a) 80199 80218 80330
Celta	06>	G	80161 (a)	80179	Par			80361				G MTC-01 G MTC-01	80161 (a) 80199 80218 80330
Celta	08>24												80436
Celta	87>52												80436
Chevette	83>93	G						80449					
Chevy	94>01	G	80161 (a)	80179	Par			80361				G	80161 (a) 80218
Chevy 500	82>95	B	80157		Par							G	80214

GANCHO	BAIONETA	MB3M	SELA	MSL1	MSL2	MTL1	MTL3	MTL4	MDTL	MTL2	SELA

a - Encaixe somente no braço Dyna | b - Montada em braços plásticos, remover o engate, montar direto no pino central | c - Montada somente c/ o braço Valeo-Cibié | d - Montada somente c/ o braço metálico | e - Exceto GTI



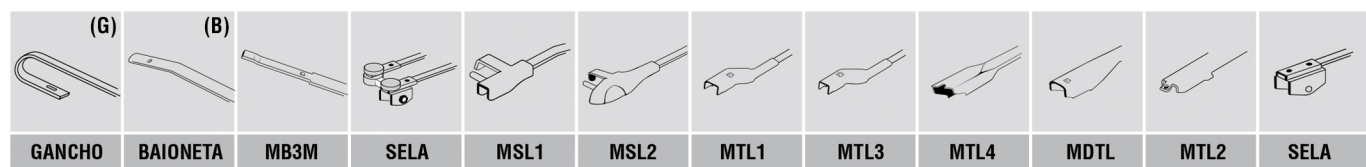
PALHETAS LINHA LEVE

PASSEIO | COMERCIAL LEVE | PICK-UP

MONTADORA / VEÍCULO	ANO	BRAÇO	METÁLICA		PC / PAR	AEROFLAT			HÍBRIDA			TRASEIRA	
			CONV.	SPOILER	UN.	MOTORISTA	PASSAGEIRO	PAR	MOTORISTA	PASSAGEIRO	PAR	BRAÇO	PALHETA

GM

Classic	01>04	G	80161		Par			80361				G	80161 80218
Classic	04>10	G	80161		Par			80361				G	80161 80218
Classic	10>	G	80161		Par			80361				G	80161 80218
Cobalt	11>	G	80189		Par			80379				G	80214
Corsa	47>61												80436
Corsa Hatch	01>03	G	80256	80178	Par			80362				G	80184 80214 80216 80218
Corsa Hatch	02>12	G	80256	80178	Par			80362				MTC-01 G MTC-01	80199 80216 80218 80330
Corsa Hatch	94>02	G	80161	80179	Par			80361				G	80161 80184 80214 80218 80222
Corsa Pick-Up	95>03	G	80161	80179	Par			80361				G	80161 80218
Corsa Sedan	02>12	G	80256	80178	Par			80362				G	80216 80218
Corsa Sedan	96>02	G	80161 ^(a)	80179	Par			80361				G	80161 ^(a) 80218 80222
Corsa Sedan Classic	95>00	G	80161 ^(a)	80179	Par			80361				G	80161 ^(a) 80218
Corsa Wagon	97>01	G	80161	80179	Par			80361				G	80161 80218 80222
Cruze	16>19	MTL1						80446					
Cruze Hatch	11>	G		80312								MTC-03	80313
Cruze Sedan	11>	G		80312									
Grand Blazer	97>02	G	80161	80179	Par			80361				G	80161 80218
Ipanema	89>98	G	80161	80179	Par			80361				G	80161 80218 80222
Kadett	89>98	G	80161	80179	Par			80361				G	80161 80184 80185 80214 80218
Malibu	11>	MTL1											
Marajó	74>90	G	80157		Par							G	80214
Marajó	80>89	G						80449					
Meriva	02>03	G			Par							G	80184 ^(d) 80214
Meriva	02>12	G	80258		Par								
Meriva	02>12	G						80443					
Meriva	04>12	MTC-01										MTC-01	80199 80330



a - Encaixe somente no braço Dyna | b - Montada em braços plásticos, remover o engate, montar direto no pino central | c - Montada somente c/ o braço Valeo-Cibié | d - Montada somente c/ o braço metálico | e - Exceto GTI

PALHETAS LINHA LEVE

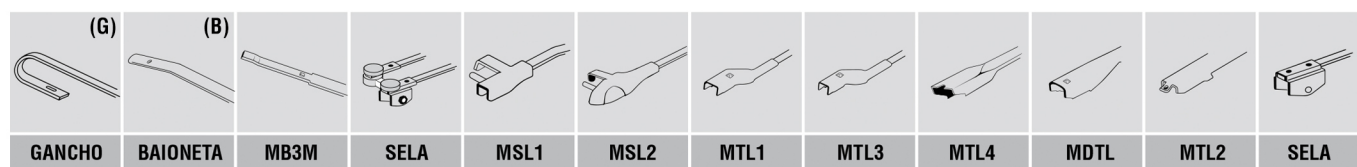


PASSEIO | COMERCIAL LEVE | PICK-UP

MONTADORA / VEÍCULO	ANO	BRAÇO	METÁLICA		PÇ / PAR	AEROFLAT			HÍBRIDA			TRASEIRA	
			CONV.	SPOILER	UN.	MOTORISTA	PASSAGEIRO	PAR	MOTORISTA	PASSAGEIRO	PAR	BRAÇO	PALHETA

GM

Montana	03>10	G	80256	80178	Par			80362				G	80216 80218
Montana	10>12	G	80256	80178	Par			80362				G	80216 80218
Montana	13>	MDTL						80358					
Monza	91>96	G	80161	80179	Par			80361				G	80161 80218
Monza Classic	86>93	G	80161	80179	Par			80361				G	80161 80218
Monza Hatch	82>88	G	80174		Pç.							G	80174 80216
Monza Hatch	82>88	G	80161	80179	Par			80361				G	80161 80218
Monza Sedan	82>88	G	80161	80179	Par			80361				G	80161 80218
Omega	07>12	MTL2						80426 80371					
Omega	07>12	MTL1						80426 80371					
Omega	92>98	G		80206				80369					
Omega	99>07	G	80175	80205	Par			80364					
Omega Suprema	93>96	G		80206				80369				G	80222
Onix	12>	MDTL						80373					
Onix	12>	MDTL										MTC-01	80196 80327
Onix	19>	MTL2						80368					
Onix	19>	MTL1/ MTL2/ MSL1						80368					
Onix	19>	MTL1						80368					
Prisma	06>13	G	80161	80179	Par			80361				G	80161 80218
Prisma	12>	MDTL						80373					
Prisma	13>	MDTL											
Sonic Hatch	12>	MTL2										MTC-07	80389
Sonic Hatch	12>14	MTL1/ MTL2						80374					
Sonic Sedan	12>	MTL1/ MTL2/ MSL1											
Sonic Sedan	12>	MTL2											
Sonic Sedan	12>14	MTL1/ MTL2						80374					
Spin	12>	G	80175	80205	Par			80364				MTC-05	80347
Tigra	98>99	G	80161 80174	80179	Par Pç.			80361				G	80161 80174 80216 80218
Tracker	00>09	G		80206				80369					
Tracker	14>	MTL3											
Tracker	20>	MTL1/ MTL2/ MSL1						80368					



a - Encaixe somente no braço Dyna | b - Montada em braços plásticos, remover o engate, montar direto no pino central | c - Montada somente c/ o braço Valeo-Cibié | d - Montada somente c/ o braço metálico | e - Exceto GTI



PALHETAS LINHA LEVE

PASSEIO | COMERCIAL LEVE | PICK-UP

MONTADORA / VEÍCULO	ANO	BRAÇO	METÁLICA		PC / PAR	AEROFLAT			HÍBRIDA			TRASEIRA	
			CONV.	SPOILER	UN.	MOTORISTA	PASSAGEIRO	PAR	MOTORISTA	PASSAGEIRO	PAR	BRAÇO	PALHETA

GM

Tracker	20>	MTL2							80368					
Tracker	20>	MTL1							80368					
Tracker	97>03	G										G	80182 80215	
Trailblazer	12>	MDTL							80360					
Trailblazer	12>	MDTL												
Vectra Hatch	93>96	G	80206						80369					
Vectra Hatch	96>05	G	80206						80369					
Vectra Hatch GT	07>11	MSL1							80385			MTC-04	80210	
Vectra Hatch GT-X	07>11	MSL1							80385					
Vectra Sedan	05>08	G	80165		Par				80366					
Vectra Sedan	09>11	MSL1							80385					
Vectra Sedan	93>96	G	80206						80369					
Vectra Sedan	96>05	G	80206						80369					
Veraneio	64>88	G	80158		Par							G	80215	
Veraneio	89>95	G	80157		Par				80378			G	80214 80222	
Zafira	01>12	G							80442					
Zafira	01>12	G	80258		Par							G	80184 ^(d) 80214	

GURGEL

BR 800	89>91	G	80158		Par							G	80215	
Carajas X15	86>91	G	80158		Par							G	80215	
G15	77>87	G	80161		Par							G	80161 80218	
Itaipu		G	80161		Par							G	80161 80218	
Motomachine	91>95	G										G	80222	
Supermini	92>95	G	80158		Par							G	80215	
X12	81>91	G	80158		Par							G	80215	
X15	86>91	G	80158		Par							G	80215	
XEF	82>86	G	80161		Par							G	80161 80218	

HONDA

Accord	03>08	G	80255		Par							G	80218	
Accord	03>08	G			Par							G	80218	
Accord	09>	G												
Accord	89>92	G	80175	80204	Par				80364					
Accord	93>02	G	80164	80177	Par				80367 80433			G	80218	
City	09>14	MTL1												
City	09>14	MTL1							80368					
City	14>	G	80421		Par				80422					
Civic	01>06	G	80175	80204	Par				80364					

GANCHO	BAIONETA	MB3M	SELA	MSL1	MSL2	MTL1	MTL3	MTL4	MDTL	MTL2	SELA

a - Encaixe somente no braço Dyna | b - Montada em braços plásticos, remover o engate, montar direto no pino central | c - Montada somente c/ o braço Valeo-Cibié | d - Montada somente c/ o braço metálico | e - Exceto GTI

PALHETAS LINHA LEVE



PASSEIO | COMERCIAL LEVE | PICK-UP

MONTADORA / VEÍCULO	ANO	BRAÇO	METÁLICA		PÇ / PAR	AEROFLAT			HÍBRIDA			TRASEIRA	
			CONV.	SPOILER		UN.	MOTORISTA	PASSAGEIRO	PAR	MOTORISTA	PASSAGEIRO	PAR	BRAÇO

HONDA

Civic	06>12	MTL1							80382					
Civic	12>	G										80417 ^(b)		
Civic	12>16	G							80444					
Civic	16>	MTL1							80450					
Civic	91>00	G	80256	80178	Par				80362			G	80216 80218	
CR-V	02>06	G		80205								G	80216	
CR-V	07>11	G							80379			G MTC-05	80214 80380	
CR-V	12>	G							80379			G	80214 80222	
CR-V	95>01	G		80206					80369			G	80222	
Fit	03>	MTC-05			Par							MTC-05	80380	
Fit	03>08	G	80257		Par							G	80214	
Fit	03>08	G							80370					
Fit	09>14	MTL1/ MTL2							80374					
Fit	09>14	MTL1												
Fit	15>	G	80421		Par				80422					
HR-V	15>	G	80421		Par				80422					
i30	13>	G	80421		Par				80422					
Legend	91>06	G	80256	80178	Par				80362			G	80216 80218	
NSX	90>96	G	80159	80201	Par				80363			G	80216	
Odyssey	95>00	G	80191		Par							G	80184 80214	
Prelude	92>97	G	80256	80178	Par				80362			G	80216 80218	

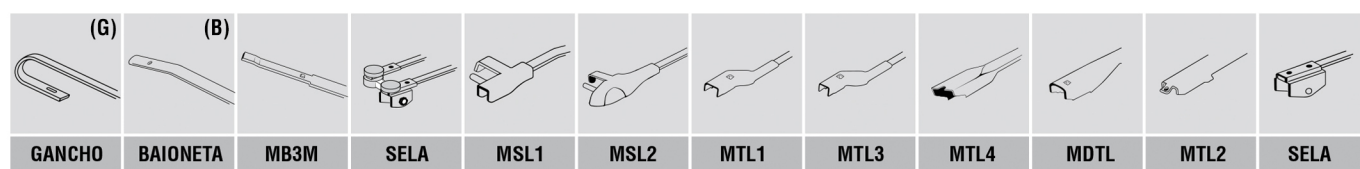
HYUNDAI

Accent	94>97	G	80256	80178	Par				80362			G	80185 80216 80218
Accent	98>01	G	80256	80178	Par				80362			G	80185 80216 80218
Atos	97>01	G	80174 80194		Pç. Par							G	80170 80174 80184 80214 80216
Atos	97>99	G			Pç. Par							G	80228
Atos	99>01	G	80256		Par				80362			G	80218 80222
Atos Prime	97>01	G	80174 80194		Pç. Par							G	80170 80174 80184 80214 80216

GANCHO	BAIONETA	MB3M	SELA	MSL1	MSL2	MTL1	MTL3	MTL4	MDTL	MTL2	SELA

a - Encaixe somente no braço Dyna | b - Montada em braços plásticos, remover o engate, montar direto no pino central | c - Montada somente c/ o braço Valeo-Cibié | d - Montada somente c/ o braço metálico | e - Exceto GTI

MONTADORA / VEÍCULO	ANO	BRAÇO	METÁLICA		PÇ / PAR	AEROFLAT			HÍBRIDA			TRASEIRA	
			CONV.	SPOILER		UN.	MOTORISTA	PASSAGEIRO	PAR	MOTORISTA	PASSAGEIRO	PAR	BRAÇO
Atos Prime	97>99	G			Pç. Par							G	80228
Atos Prime	99>01	G	80256		Par			80362				G	80218 80222
Azera	07>10	G	80164	80177	Par			80367				G	80218
Azera	10>11	G	80165		Par			80366					
Azera	12>	G	80165		Par			80366			80460		
Coupé	96>09	G	80165		Par			80366					
Elantra	11>	G										G	80222
Elantra	90>98	G	80256	80178	Par			80362				G	80216 80218
Elantra SW	90>98	G	80256	80178	Par			80362				G	80216 80218
Elantra SW	96>98	G										G	80170 80228
Excel	89>94	G	80161	80179	Par			80361				G	80161 80218
Excel	95>	G	80256	80178	Par			80362				G	80216 80218
Galloper	97>02	G	80161 80183		Par			80378				G	80161 80214 80218
HB20	12>	G		80180				80370			80463	G MTC-04	80214 80345
HB20 S	13>	G		80180				80370				G	80214
i30	09>13	G	80255	80177	Par			80433				G MTC-03	80218 80290
i30	13>	G	80255	80177	Par			80433				G MTC-03	80218 80290
i30 CW	09>13	G										G	80218
i30 CW	10>13	G	80255	80177	Par			80433				G MTC-03	80218 80290
iX35	10>	G		80180				80370				G MTC-03	80214 80290
Santa Fé	01>05	G		80205								G	80216 80222
Santa Fé	06>11	G			Par							G	80218
Santa Fé	06>13	G	80255	80177	Par			80433				G MTC-03	80218 80292
Santa Fé	13>	G	80421		Par			80422					
Sonata	05>10	G	80164	80177	Par			80367				G	80218
Sonata	10>14	G										G	80218
Sonata	93>98	G	80159	80201	Par			80363				G	80216
Sonata	99>05	G		80205								G	80216
Terracan	01>07	G		80205								G	80184 80214 80216
Veloster	11>14	G										G	80218
Vera Cruz	07>13	MTL1										MTC-04	80291
Vera Cruz	08>	MTL1						80429					



a - Encaixe somente no braço Dyna | b - Montada em braços plásticos, remover o engate, montar direto no pino central | c - Montada somente c/ o braço Valeo-Cibié | d - Montada somente c/ o braço metálico | e - Exceto GTI

PALHETAS LINHA LEVE

PASSEIO | COMERCIAL LEVE | PICK-UP



MONTADORA / VEÍCULO	ANO	BRAÇO	METÁLICA		PÇ / PAR	AEROFLAT			HÍBRIDA			TRASEIRA	
			CONV.	SPOILER		UN.	MOTORISTA	PASSAGEIRO	PAR	MOTORISTA	PASSAGEIRO	PAR	BRAÇO

JAC

J3	11>	G	80188		Par			80365				MTC-01 G	80198 80215
J3 Turin	11>	G	80188		Par			80365				G	80215
J5	12>	G	80165		Par			80366					
J6	11>	G	80188		Par			80365				G	80215
T5	16>	MTL1						80368					
T6	15>	G						80365				G	80215

JAGUAR

X-Type	01>	G	80175	80204	Par			80364					
X-Type	01>09	G			Par								
XF	08>	MTL1						80387					
XJ	08>	MTL1											
XJ	09>	MTL1						80387					
XJ8	11>	G	80159	80201	Par			80363			80457	G	80216
XK8	11>	G	80159	80201	Par			80363			80457	G	80216

JEEP

Cherokee	02>	G		80206				80369				G	
Cherokee	93>96	G	80161	80179	Par			80361				G	80161 80218
Cherokee	97>01	G	80161 ^(d)	80179	Par			80361				G	80161 ^(d) 80218 80222
Cherokee Sport	02>	G		80206				80369					
Compass		G										G	80216
Grand Cherokee	93>98	G	80159	80201	Par			80363				G	80216 80222
Liberty	02>	G		80206				80369					
Renegade	15>	MTL3											
Renegade	15>	MTL3						80435					
Willys	53>83	B	80169		Par								
Wrangler	07>	G	80158		Par							G	80215
Wrangler	96>06	G										G	80222

JPX

Montez	93>02	G	80158		Par							G	80215
--------	-------	---	-------	--	-----	--	--	--	--	--	--	---	-------

KIA

Bongo	98>04	G	80256	80178	Par			80362				G	80216 80218
Carens	00>02	G	80255	80177	Par			80433				G	80218

GANCHO	BAIONETA	MB3M	SELA	MSL1	MSL2	MTL1	MTL3	MTL4	MDTL	MTL2	SELA

a - Encaixe somente no braço Dyna | b - Montada em braços plásticos, remover o engate, montar direto no pino central | c - Montada somente c/ o braço Valeo-Cibié | d - Montada somente c/ o braço metálico | e - Exceto GTI

MONTADORA / VEÍCULO	ANO	BRAÇO	METÁLICA		PC / PAR	AEROFLAT			HÍBRIDA			TRASEIRA	
			CONV.	SPOILER	UN.	MOTORISTA	PASSAGEIRO	PAR	MOTORISTA	PASSAGEIRO	PAR	BRAÇO	PALHETA

KIA

Carens	00>07	G			Par							G	80218
Carens	03>07	G	80255	80177	Par			80433				G	80170 80218 80228
Carens	08>	G	80189		Par			80379					
Carens	08>12	G			Par							G	80214
Carnival	01>06	G	80258		Par							G	80185 80218
Carnival	07>10	G	80165		Par			80366					
Carnival	99>01	G	80258		Par							G	80185 80218
Cerato	04>09	G	80257		Par							G	80214
Cerato	10>	G	80164	80177	Par			80364					
Cerato	10>13	G			Par							G	80218
Cerato	13>	G	80421		Par			80422					
Cerato Koup	10>	G	80164	80177	Par			80364					
Cerato Koup	10>13	G			Par							G	80218
Cerato Koup	13>	G	80421		Par			80422					
Ceres	95>97	G	80157		Par			80378				G	80214
Clarus	96>99	G		80204				80364					
Clarus Wagon	00>07	G										G	80182 80215
Clarus Wagon	98>99	G		80204				80364					
Magentis	01>05	G	80165		Par			80366					
Magentis	06>10	G	80255	80177	Par			80433				G	80218
Opirus	03>09	G		80177	Par			80433				G	80218
Optima	12>	G		80177				80433				G	80218
Picanto	06>11	G	80188		Par			80365				G	80215
Picanto	11>	G	80188		Par			80365				G	80215
Rio	08>	G	80188		Par			80365			80459		
Sephia	93>97	G	80175	80204	Par			80364				G	80185 80218
Shuma	01>04	G	80175	80204	Par			80364				G	80185 80218
Shuma	96>01	G	80175	80204	Par			80364				G	80185 80218
Sorento	03>	G	80255	80177	Par			80433					
Sorento	03>09	G			Par							G	80218
Soul	09>	G	80165		Par			80366					
Soul	09>14	G			Par								
Sportage	05>10	G	80257		Par							G	80214
Sportage	10>	G										G	80218
Sportage	11>	G	80255	80177	Par			80433				G	80218
Sportage	93>04	G	80159	80201	Par			80363				G	80184 80214 80216

LADA

Laika	90>98	G										G	80222
-------	-------	---	--	--	--	--	--	--	--	--	--	---	-------

GANCHO	BAIONETA	MB3M	SELA	MSL1	MSL2	MTL1	MTL3	MTL4	MDTL	MTL2	SELA

a - Encaixe somente no braço Dyna | b - Montada em braços plásticos, remover o engate, montar direto no pino central | c - Montada somente c/ o braço Valeo-Cibié | d - Montada somente c/ o braço metálico | e - Exceto GTI

PALHETAS LINHA LEVE



PASSEIO | COMERCIAL LEVE | PICK-UP

MONTADORA / VEÍCULO	ANO	BRAÇO	METÁLICA		PC / PAR	AEROFLAT			HÍBRIDA			TRASEIRA	
			CONV.	SPOILER	UN.	MOTORISTA	PASSAGEIRO	PAR	MOTORISTA	PASSAGEIRO	PAR	BRAÇO	PALHETA

LADA

Niva	90>95	G										G	80222
Samara	86>04	G	80159	80201	Par			80363				G	80184 80214 80216

LAND ROVER

Defender	90>	G	80175	80204	Par			80364					
Defender	90>98	G			Par								
Discovery	00>	G	80159	80201	Par			80363				G	80216
Discovery	88>99	G	80161	80179	Par			80361				G	80161 80218
Evoque	12>	MTL1											
Freelander	07>	MTL1						80429					
Freelander	98>06	G	80159	80201	Par			80363				G	80216
Range Rover	88>94	G	80161		Par			80361				G	80161 80218
Range Rover Sport	06>	G	80191		Par								

LEXUS

ES 300	92>96	G	80175	80204	Par			80364					
ES 300	97>	G	80165		Par			80366					
ES 300	97>05	G			Par								
GS 300	93>97	G	80175	80204	Par			80364					
GS 400	93>97	G	80175	80204	Par			80364					
LS 400	90>00	G		80180								G	80214
LS 430	01>02	G	80189		Par			80379				G	80214
LS 430	03>06	G	80257		Par							G	80214

LIFAN

320	10>	G	80161	80179	Par			80361			80455	G	80161 80218
520	10>	G	80255	80177	Par			80433			80467	G	80218
620	10>	G	80188		Par			80365			80459	G	80215
SUV	10>	G	80255		Par							G	80218
X60	13>	G		80177				80433				G	80218

MAZDA

626	00>	G	80159	80201	Par			80363				G	80216
626	92>97	G		80205								G	80184 80214
626	98>02	G	80175	80204	Par			80364				G	80170 80228

GANCHO	BAIONETA	MB3M	SELA	MSL1	MSL2	MTL1	MTL3	MTL4	MDTL	MTL2	SELA

a - Encaixe somente no braço Dyna | b - Montada em braços plásticos, remover o engate, montar direto no pino central | c - Montada somente c/ o braço Valeo-Cibié | d - Montada somente c/ o braço metálico | e - Exceto GTI



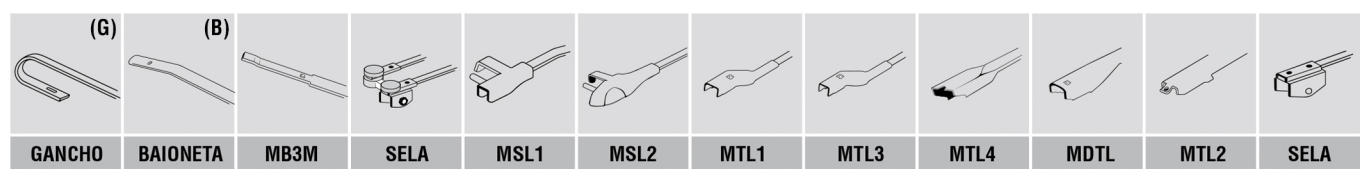
PALHETAS LINHA LEVE

PASSEIO | COMERCIAL LEVE | PICK-UP

MONTADORA / VEÍCULO	ANO	BRAÇO	METÁLICA		PÇ / PAR	AEROFLAT			HÍBRIDA			TRASEIRA	
			CONV.	SPOILER	UN.	MOTORISTA	PASSAGEIRO	PAR	MOTORISTA	PASSAGEIRO	PAR	BRAÇO	PALHETA
626 Wagon	92>97	G		80205								G	80184 80214
626 Wagon	98>02	G	80175	80204	Par			80364				G	80170 80228
MPV	00>06	G	80258		Par							G	80184 80214
MPV	94>99	G		80205								G	80184 80214
MX-5 Miata	90>95	G	80161	80179	Par			80361				G	80161 80170 80218 80228
MX3	91>93	G	80174 80256	80178	Pç. Par			80362				G	80174 80216 80218
MX3	94>98	G	80256	80178	Par			80362				G	80216 80218
Pick-Up B2200	90>97	G	80157		Par			80378				G	80214
Pick-Up B2500	97>00	G	80161	80179	Par			80361				G	80161 80218
Premacy	99>	G		80180								G	80170 80228
Protegé	91>00	G	80256	80178	Par			80362				G	80216 80218

MERCEDES-BENZ

190	87>93	G	80168		Pç.								
2000T	78>85	G	80159	80201	Par			80363					
200D	88>93	G	80168		Pç.								
200T	78>85	G										G	80184 80214 80216
200T	88>93	G	80168		Pç.								
207D	77>95	G	80159	80201	Par			80363				G	80216
280	72>80	G	80161	80179	Par			80361				G	80161
280 SEL	72>80	G										G	80218
3000T	78>85	G	80159	80201	Par			80363					
300T	78>85	G										G	80216
300TD	78>85	G										G	80184 80214
300TD	88>93	G	80168		Pç.								
410	77>95	G	80159	80201	Par			80363				G	80216
450	72>80	G	80161	80179	Par			80361				G	80161
450 SEL	72>80	G										G	80218
500E	88>93	G	80168		Pç.								
Classe A	06>	MSL1											
Classe A	99>06	G	80190		Par							G	80170 80228
Classe B	06>	MSL1											



a - Encaixe somente no braço Dyna | b - Montada em braços plásticos, remover o engate, montar direto no pino central | c - Montada somente c/ o braço Valeo-Cibíe | d - Montada somente c/ o braço metálico | e - Exceto GTI

PALHETAS LINHA LEVE



PASSEIO | COMERCIAL LEVE | PICK-UP

MONTADORA / VEÍCULO	ANO	BRAÇO	METÁLICA		PÇ / PAR	AEROFLAT			HÍBRIDA			TRASEIRA	
			CONV.	SPOILER	UN.	MOTORISTA	PASSAGEIRO	PAR	MOTORISTA	PASSAGEIRO	PAR	BRAÇO	PALHETA

MERCEDES-BENZ

Classe C	01>03	G	80191		Par							G	80184 80214
Classe C	09>	MSL1						80381					
Classe C	09>14	MSL1											
Classe C	09>14	MTL1/ MTL2/ MSL1											
Classe C	93>01	G	80168		Pç.							G	80184 80214
Classe CLK	97>02	G	80168		Pç.							G	80184 80214
Classe CLS	05>11	MSL1											
Classe E	02>08	MSL1											
Classe E	09>	MSL1						80381					
Classe E	09>12	MSL1											
Classe E	93>95	G	80168		Pç.								
Classe E Cabriolet	10>	MSL1						80381					
Classe E Cabriolet	10>12	MSL1											
Classe G	00>	G										G	80182 80215
Classe G	02>	G	80157		Par			80378				G	80214
Classe GLK	09>	MSL1						80388					
Classe GLK	09>	MTL2						80388					
Classe ML	06>	MSL1											
Classe ML	98>05	G	80191		Par							G	80184 80214
Classe SL	01>12	MSL1											
Classe SL	93>01	G	80168		Pç.								
Classe SLK	05>11	MTL2											
Classe SLK	96>03	G	80191		Par								
CLC 200 Kompressor Coupé	01>11							80100					
Série E	01>	G										G	80184 80214
Station	01>03	G	80191		Par							G	80184 80214
Station	09>	MSL1						80381					
Station	09>14	MTL1/ MTL2/ MSL1											
Station	93>01	G	80168		Pç.							G	80184 80214
Station Wagon	01>03	G	80191		Par							G	80214
Station Wagon	09>	MSL1						80381					
Station Wagon	09>14	MTL1/ MTL2/ MSL1											

MG

350	11>	MTL1											
-----	-----	------	--	--	--	--	--	--	--	--	--	--	--

GANCHO	BAIONETA	MB3M	SELA	MSL1	MSL2	MTL1	MTL3	MTL4	MDTL	MTL2	SELA

a - Encaixe somente no braço Dyna | b - Montada em braços plásticos, remover o engate, montar direto no pino central | c - Montada somente c/ o braço Valeo-Cibié | d - Montada somente c/ o braço metálico | e - Exceto GTI



PALHETAS LINHA LEVE

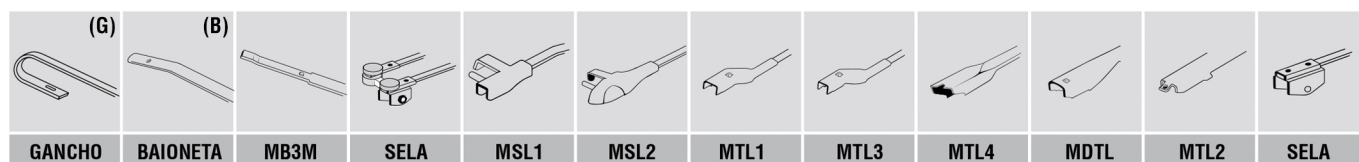
PASSEIO | COMERCIAL LEVE | PICK-UP

MONTADORA / VEÍCULO	ANO	BRAÇO	METÁLICA		PÇ / PAR	AEROFLAT			HÍBRIDA			TRASEIRA	
			CONV.	SPOILER		UN.	MOTORISTA	PASSAGEIRO	PAR	MOTORISTA	PASSAGEIRO	PAR	BRAÇO
Cooper	01>	G	80161	80179	Par			80361				G	80161
Cooper	01>13	G			Par							G	80218
Cooper S	01>	G	80161	80179	Par			80361				G	80161
Cooper S	01>13	G			Par							G	80218
Mini Cabriolet	04>	G	80161	80179	Par			80361				G	80161
Mini Cabriolet	04>13	G			Par							G	80218
Mini Clubman	07>	G	80161	80179	Par			80361				G	80161
Mini Clubman	07>13	G			Par							G	80218
Mini Countryman	11>13	MTL1/ MTL2/ MSL1											
One	01>	G	80161	80179	Par			80361		80455		G	80161 80218

MINI

MITSUBISHI

Airtrek	03>	G	80175	80204	Par			80364				G	80170 80228
Airtrek	03>08	G			Par								
ASX	11>	G	80165		Par			80366		80460		MTC-03	80354
Colt	91>95	G	80256	80178	Par			80362				G	80170 80216 80218 80228
Colt	95>00	G	80175	80204	Par			80364				G	80184 80214
Eclipse	92>95	G	80159	80201	Par			80363				G	80216 80218
Eclipse	95>99	G		80206				80369				G	80218
Galant	93>97	G	80175	80204	Par			80364				G	80218
Galant	97>04	G	80165		Par			80366				G	80218
Lancer	03>11	G	80255	80177	Par			80433				G	80218
Lancer	12>	G	80257		Par							G	80214
Lancer	86>	G	80161		Par							G	80161 80170 80228
Lancer	93>95	G	80256	80178	Par			80362				G	80216 80218
Lancer	96>02	G	80175	80204	Par			80364					
Outlander	07>	G	80165		Par			80366					
Outlander	07>13	G			Par								
Pajero	91>00	G		80206				80369					
Pajero	98>99	G										G	80182 80215
Pajero Classic	02>	G										G	80182 80215
Pajero Classic	91>00	G		80206				80369					
Pajero Dakar	09>	G	80165		Par			80366					
Pajero Sport	08>	G	80159	80201	Par			80363				MTC-01 G MTC-01	80197 ^(e) 80216 80328



a - Encaixe somente no braço Dyna | b - Montada em braços plásticos, remover o engate, montar direto no pino central | c - Montada somente c/ o braço Valeo-Cibié | d - Montada somente c/ o braço metálico | e - Exceto GTI

PALHETAS LINHA LEVE

PASSEIO | COMERCIAL LEVE | PICK-UP



MONTADORA / VEÍCULO	ANO	BRAÇO	METÁLICA		PÇ / PAR	AEROFLAT			HÍBRIDA			TRASEIRA	
			CONV.	SPOILER		UN.	MOTORISTA	PASSAGEIRO	PAR	MOTORISTA	PASSAGEIRO	PAR	BRAÇO

MITSUBISHI

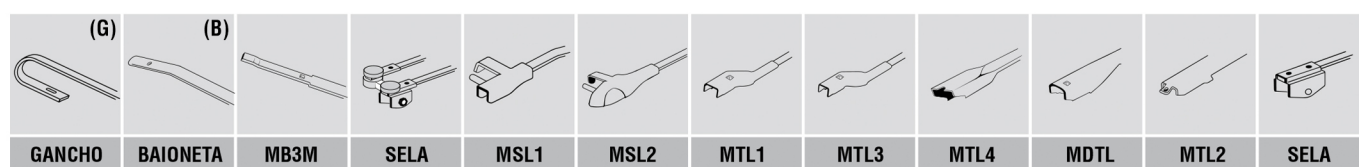
Pajero Sport	99>07	G	80159	80201	Par			80363				G	80216
Pajero TR4	02>09	G		80206				80369				G	80184 80214
Pajero TR4	10>	G		80206				80369				MTC-01	80198 ^(a)
Space Wagon	92>98	G	80165		Par			80366				G	80184 80214

NISSAN

300 ZX	90>95	G		80202								G	80185 80218
350 Z	02>09	G	80256	80178	Par			80362				G	80185 80216 80218
Grand Livina	09>14	G						80365				MTC-04 G	80210 80215
Kicks	16>	MTC-04										MTC-04	80210
King Cab.	93>96	G		80206				80369					
Livina	09>14	G						80365				MTC-04 G	80210 80215
March	11>	G	80195		Par			80375				G MTC-06	80228 80391
Maxima	01>	G	80189		Par			80379				G	80214
Murano	04>	G	80189		Par			80379				G	80214
Pathfinder	05>	G	80255	80177	Par			80433			80467	G	80218
Pathfinder	05>09	G			Par							G	80218
Primera	90>95	G	80175	80204	Par			80364				G	80185 80218
Sentra	04>07	G	80165		Par			80366					
Sentra	07>13	G	80189		Par			80379				G	80214
Sentra	14>	G										G	80215
Sentra	95>97	G	80175	80204	Par			80364					
Terrano	93>97	G		80205								G	80170 80228
Tiida hatch	07>13	G	80189		Par			80379				MTC-04 G	80210 80214
Tiida sedan	10>13	G	80257		Par							G	80214
Versa	11>	G	80195		Par			80375				G	80228
X-Terra	03>08	G		80206				80369					
X-Trail	01>	G	80257		Par							G	80214

PEUGEOT

104	82>88	G	80157		Par			80378				G	80214
106	91>04	G	80256	80178	Par			80362				G	80184 ^(f) 80214 80216 80218
2008	15>	MTL2						80371					
2008	15>	MTL1						80371					



a - Encaixe somente no braço Dyna | b - Montada em braços plásticos, remover o engate, montar direto no pino central | c - Montada somente c/ o braço Valeo-Cibié | d - Montada somente c/ o braço metálico | e - Exceto GTI



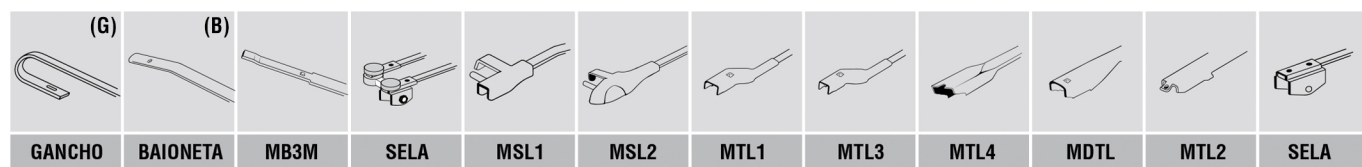
PALHETAS LINHA LEVE

PASSEIO | COMERCIAL LEVE | PICK-UP

MONTADORA / VEÍCULO	ANO	BRAÇO	METÁLICA		PÇ / PAR	AEROFLAT			HÍBRIDA			TRASEIRA	
			CONV.	SPOILER		UN.	MOTORISTA	PASSAGEIRO	PAR	MOTORISTA	PASSAGEIRO	PAR	BRAÇO

PEUGEOT

205	83>98	G	80161		Par							G	80161 80185 80218
205 Multivan	83>98	G	80161		Par							G	80161 80185 80218
206	99>09	G	80189		Par			80379				MTC-05 G	80209 80214
206 CC	01>08	G	80189		Par			80379				G	80214
206 SW	05>09	G	80189		Par			80379				MTC-05 G	80209 80214
207	08>14	G	80189		Par			80379				MTC-05 G	80209 80214
207 CC	08>14	MSL1											
207 Passion	08>14	G	80189		Par			80379				MTC-05 G	80209 80214
207 SW	08>12	G	80189		Par			80379				MTC-05 G	80209 80214
208	13>	MTL2						80371				MTC-05	80209
3008	10>	MTL1											
3008	10>	MTL2											
306	94>01	G		80205								G	80184 ^(f) 80214
306 SW	94>01	G		80205								G	80184 ^(f) 80214
307	02>05	G	80253		Par								
307	02>11	MTC-05			Par							MTC-05	80209
307	06>11	MTL2						80384					
307	06>11	MB3M						80384					
307	06>12	MTL2						80427					
307 Sedan	06>12	MTL2						80427					
307 CC	02>11	MTC-05										MTC-05	80209
307 CC	06>11	MTL2						80384					
307 CC	06>11	MB3M						80384					
307 CC	06>12	MTL2						80427					
307 Sedan	02>10	MTC-05										MTC-05	80209
307 Sedan	06>10	MB3M						80384					
307 Sedan	06>10	MTL2						80384					
307 SW	02>05	G	80253		Par								
307 SW	02>08	MTC-05			Par							MTC-05	80209
307 SW	06>08	MB3M						80384					
307 SW	06>08	MTL2						80384					
307 SW	06>12	MTL2						80427					
308	11>	MTL1											
308	12>	MTL1						80448					
309	89>93	G	80161		Par							G	80161 80218
405	87>97	G						80441					
405	90>99	G	80191		Par							G	80170 80228
407	04>	MSL1										MTC-04	80210



a - Encaixe somente no braço Dyna | b - Montada em braços plásticos, remover o engate, montar direto no pino central | c - Montada somente c/ o braço Valeo-Cibié | d - Montada somente c/ o braço metálico | e - Exceto GTI

PALHETAS LINHA LEVE



PASSEIO | COMERCIAL LEVE | PICK-UP

MONTADORA / VEÍCULO	ANO	BRAÇO	METÁLICA		PC / PAR	AEROFLAT			HÍBRIDA			TRASEIRA	
			CONV.	SPOILER	UN.	MOTORISTA	PASSAGEIRO	PAR	MOTORISTA	PASSAGEIRO	PAR	BRAÇO	PALHETA

PEUGEOT

407 SW	04>	MSL1										MTC-04	80210
408	11>	MTL1											
5008	11>	MTL1											
504	92>99	G	80157		Par			80378				G	80214
504	92>99	G			Par					80464			
508	12>14	MTL1											
605	89>99	G					80441						
605	90>99	G	80191		Par								
806	94>02	G										G	80184 80214
807	02>	G	80253		Par								
Hoggar	10>14	MTL1/ MTL2/ MSL1	80189		Par							G	80214
Hoggar	10>14	MTL2	80189		Par							G	80214
Hoggar	10>14	G	80189		Par							G	80214
Partner	10>	G	80191		Par							G	80184 80214
Partner	96>10	G	80191		Par							G	80228
Partner Cargo	10>	G	80191		Par							G	80184
Partner Cargo	96>10	G	80191		Par							G	80170 80228
Pick-Up 504 GD	92>99	G	80157		Par			80378				G	80214
Pick-Up 504 GDR	92>99	G	80157		Par			80378				G	80214
RCZ	12>	MTL2											

PORSCHE

911		G	80191	80203	Par								
911	96>	G	80191	80203	Par								
Boxster	96>	G	80191	80203	Par								
Cayenne	09>	MSL1											

PUMA

GTB	74>90				Par			80454					
GTB	74>90	G	80161		Par							G	80161 80218
GTC	75>90	G	80157		Par							G	80214
GTC	81>86	G					80449						
GTE	70>80	G					80449						
GTE	75>90	G	80157		Par							G	80214
GTI	75>90	G	80157		Par							G	80214
GTI	81>87	G					80449						
GTS	73>80	G					80449						
GTS	75>90	G	80157		Par							G	80214

GANCHO	BAIONETA	MB3M	SELA	MSL1	MSL2	MTL1	MTL3	MTL4	MDTL	MTL2	SELA

a - Encaixe somente no braço Dyna | b - Montada em braços plásticos, remover o engate, montar direto no pino central | c - Montada somente c/ o braço Valeo-Cibié | d - Montada somente c/ o braço metálico | e - Exceto GTI

MONTADORA / VEÍCULO	ANO	BRAÇO	METÁLICA		PC / PAR	AEROFLAT			HÍBRIDA			TRASEIRA	
			CONV.	SPOILER	UN.	MOTORISTA	PASSAGEIRO	PAR	MOTORISTA	PASSAGEIRO	PAR	BRAÇO	PALHETA

RENAULT

19	89>97	G	80159 80174	80201	Par Pç.			80363				G	80174 80216
19 Sedan	89>97	G	80159	80201	Par			80363				G	80216
21	89>94	G	80159	80201	Par			80363				G	80216
21 Nevada	89>94	G	80159	80201	Par			80363				G	80185 80216 80218
Clio	94>94	G	80161 80174		Par Pç.			80361				G	80161 80174 80218
Clio	95>99	G	80159	80201	Par			80363				G	80216
Clio	99>	G	80256	80178	Par			80362				MTC-04 G	80210 80216 80218
Clio Sedan	00>	G	80256	80178	Par			80362				G	80216 80218
Duster	11>	G	80159	80201	Par			80363				MTC-04 G	80210 80216
Fluence	09>	MB3M											
Kangoo	00>	G	80159	80201	Par			80363				G MTC-07	80216 80293
Kangoo Express	00>	G								80455			
Kangoo Express	97>	G	80161		Par			80361				G	80161 80218
Laguna	02>07	G	80165		Par			80366					
Laguna	94>01	G	80255	80177	Par			80433				G	80185 80218
Laguna Nevada	01>07	G										G	80218
Laguna Nevada	02>07	G	80255	80177	Par			80433				G	80218
Laguna Nevada	95>00	G	80255	80177	Par			80433				G	80170 80218 80228
Logan	07>13	G		80201				80369					
Logan	13>	MB3M						80410					
Mégane Grand Tour	06>	G										G	80218
Mégane Grand Tour	06>12	G	80255		Par							G	80218
Mégane Hatch	97>03	G	80174	80205	Pç.							G	80174 80216
Mégane Scénic	97>99	G	80257	80180	Par							G	80184 ^(d) 80214
Mégane Sedan	06>12	G	80255		Par							G	80218
Nevada	94>00	G	80164		Par			80367				G	80218
Sandero	07>14	G	80159	80201	Par			80363				MTC-01 G MTC-01	80199 80216 80330
Sandero	14>	MB3M						80410				MTC-01	80199
Super 5 (R5)	89>	G	80161	80179	Par			80361				G	80161 80218
Symbol	09>13	MB3M											

GANCHO	BAIONETA	MB3M	SELA	MSL1	MSL2	MTL1	MTL3	MTL4	MDTL	MTL2	SELA

a - Encaixe somente no braço Dyna | b - Montada em braços plásticos, remover o engate, montar direto no pino central | c - Montada somente c/ o braço Valeo-Cibié | d - Montada somente c/ o braço metálico | e - Exceto GTI

PALHETAS LINHA LEVE



PASSEIO | COMERCIAL LEVE | PICK-UP

MONTADORA / VEÍCULO	ANO	BRAÇO	METÁLICA		PÇ / PAR	AEROFLAT			HÍBRIDA			TRASEIRA	
			CONV.	SPOILER		UN.	MOTORISTA	PASSAGEIRO	PAR	MOTORISTA	PASSAGEIRO	PAR	BRAÇO

SEAT

Cordoba	00>02	G	80175	80176	Par			80364						
Cordoba	93>99	G	80256	80178	Par			80362				G	80216 80218	
Fortwo	08>	MTL2												
Ibiza	00>03	G	80175	80176	Par			80364						
Ibiza	94>99	G	80256	80178	Par			80362				G	80216 80218 80222	
Inca	95>03	G									80456			
Inca	98>02	G	80256	80178	Par			80362				G	80216 80218	

SMART

Fortwo	08>	MTL2											
--------	-----	------	--	--	--	--	--	--	--	--	--	--	--

SSANGYONG

Actyon	06>	G	80165		Par			80366					
Actyon Sports	06>	G	80165		Par			80366					
Korando	11>	G	80257	80180	Par							G	80214
Korando	96>10	G	80161	80179	Par			80361				G	80161 80218
Kyron	05>	G	80164		Par			80367			80461	G	
Musso	99>	G	80256	80178	Par			80362				G	80216
Musso	99>05	G			Par							G	80218
Rexton	02>	G	80159	80201	Par			80363			80457	G	80216

SUBARU

Forester	08>	G	80255	80177	Par			80433				G	80218
Forester	91>00	G										G	80182 80215
Forester	97>07	G	80175	80204	Par			80364					
Impreza	01>07	G	80165		Par			80366					
Impreza	93>00	G	80256	80178	Par			80362				G	80184 80214 80216 80218
Legacy	03>09	G	80255	80177	Par			80433				G	80218
Legacy	94>99	G	80175	80204	Par			80364					
Legacy Wagon	03>09	G	80255	80177	Par			80433				G	80218
Legacy Wagon	97>07	G										G	80182 80215
Outback	03>09	G	80255	80177	Par			80433				G	80218
Outback	04>	G	80159	80201	Par			80363					
Outback	97>98	G	80175	80204	Par			80364					

GANCHO	BAIONETA	MB3M	SELA	MSL1	MSL2	MTL1	MTL3	MTL4	MDTL	MTL2	SELA

a - Encaixe somente no braço Dyna | b - Montada em braços plásticos, remover o engate, montar direto no pino central | c - Montada somente c/ o braço Valeo-Cibié | d - Montada somente c/ o braço metálico | e - Exceto GTI



PALHETAS LINHA LEVE

PASSEIO | COMERCIAL LEVE | PICK-UP

MONTADORA / VEÍCULO	ANO	BRAÇO	METÁLICA		PÇ / PAR	AEROFLAT			HÍBRIDA			TRASEIRA	
			CONV.	SPOILER		UN.	MOTORISTA	PASSAGEIRO	PAR	MOTORISTA	PASSAGEIRO	PAR	BRAÇO

SUBARU

Outback	98>03	G		80205								G	80182 80215
SVX	91>97	G		80205								G	80185 80218
Vivio	93>97	G	80192		Par							G	80182 80185 80215 80218 80222

SUZUKI

Baleno	95>02	G	80256	80178	Par			80362				G	80216 80218
Baleno Wagon	95>02	G	80256	80178	Par			80362				G	80170 80216 80218 80228
Fun	01>	G	80161	80179	Par			80361				G	80161 80218
Grand Vitara	08>	G	80256	80178	Par			80362				G	80216 80218
Grand Vitara	98>07	G		80206				80369				G	80215
Ignis	00>	G	80161	80179	Par			80361				G	80161 80170 80218 80228
Jimny	98>	G	80193		Par							G	80184 80185 80214 80218
Kyron	05>	G										G	80218
Samurai	90>99	G										G	80170 80228
Sidekick	90>98	G	80183		Par							G	80182 80215
Swift	89>04	G	80256	80178	Par			80362				G	80216 80218
Swift	98>07	G										G	80182 80215
Swift Sport	14>	G										G	80214
SX4	08>	G	80421		Par			80422					
Vitara	89>04	G										G	80182 80215
Wagon R+	97>99	G	80256	80178	Par			80362				G	80216 80218

TOYOTA

Bandeirante	83>01	B	80169		Par								
Camry	01>06	G	80255	80177	Par			80433				G	80218
Camry	03>09	G										G	80218

GANCHO	BAIONETA	MB3M	SELA	MSL1	MSL2	MTL1	MTL3	MTL4	MDTL	MTL2	SELA

a - Encaixe somente no braço Dyna | b - Montada em braços plásticos, remover o engate, montar direto no pino central | c - Montada somente c/ o braço Valeo-Cibié | d - Montada somente c/ o braço metálico | e - Exceto GTI

PALHETAS LINHA LEVE



PASSEIO | COMERCIAL LEVE | PICK-UP

MONTADORA / VEÍCULO	ANO	BRAÇO	METÁLICA		PÇ / PAR	AEROFLAT			HÍBRIDA			TRASEIRA	
			CONV.	SPOILER		UN.	MOTORISTA	PASSAGEIRO	PAR	MOTORISTA	PASSAGEIRO	PAR	BRAÇO

TOYOTA

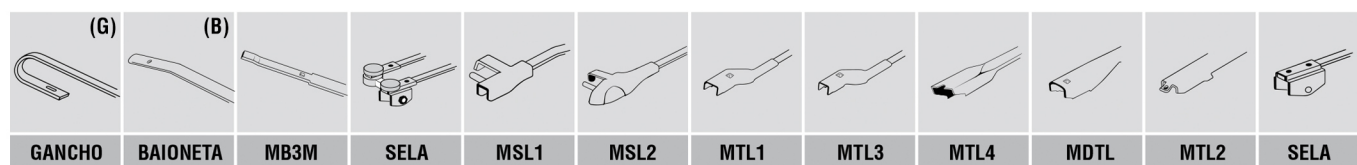
Camry	91>01	G	80175	80204	Par			80364						
Camry Wagon	92>93	G	80175	80204	Par			80364				G	80222	
Celica	93>99	G	80175	80204	Par			80364				G	80222	
Corolla	02>08	G	80255	80177	Par			80433				G	80218	
Corolla	08>14	G	80189		Par			80379				G	80214	
Corolla	93>02	G	80256	80178	Par			80362				G	80216 80218	
Corolla SW	93>02	G	80256	80178	Par			80362				G	80216 80218	
Corolla SW	93>96	G			Par							G	80184 80214	
Corolla SW	97>02	G										G	80170 80228	
Corona	08>	G										G	80214	
Corona	92>00	G	80256	80178	Par			80362				G	80216 80218	
Fielder	04>08	G	80255	80177	Par			80433				MTC-02 G	80212 80218	
Hilux SW4	05>	G	80175	80204	Par			80364				MTC-03	80298	
Land Cruiser	92>	G	80161		Par			80361				G	80161 80170	
Land Cruiser	92>09	G			Par							G	80218	
Paseo	96>99	G	80256	80178	Par			80362				G	80216 80218	
Previa	90>99	G	80256	80178	Par			80362				G	80216 80218	
RAV4	00>05	G	80255	80177	Par			80433				G	80218 80298	
RAV4	06>	MTC-03	80257		Par							MTC-03	80298	
RAV4	06>12	G			Par							G	80214	
RAV4	94>00	G	80256	80178	Par			80362				G	80170 80216 80218 80228	
Yaris	18>	G						80365			80459	G	80170 80228	

TROLLER

Pantanal	04>	G	80256	80178	Par			80362				G	80216 80218
T4	04>13	G										G	80228

VOLKSWAGEN

Apollo	90>92	G	80161	80179	Par			80361				G	80161 80218
Bora	98>11	G	80175	80176	Par			80364					
Brasília	73>82	G	80161	80179	Par							G	80161 80218

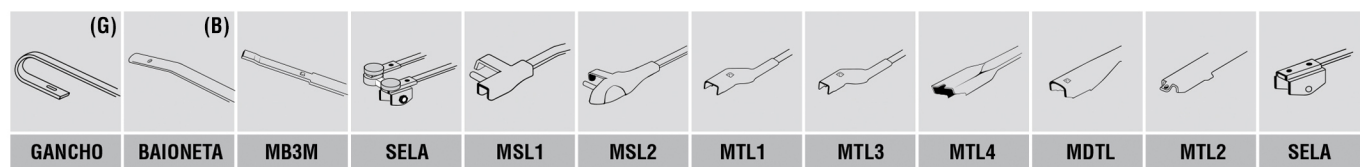


a - Encaixe somente no braço Dyna | b - Montada em braços plásticos, remover o engate, montar direto no pino central | c - Montada somente c/ o braço Valeo-Cibíe | d - Montada somente c/ o braço metálico | e - Exceto GTI

MONTADORA / VEÍCULO	ANO	BRAÇO	METÁLICA		PC / PAR	AEROFLAT			HÍBRIDA			TRASEIRA	
			CONV.	SPOILER	UN.	MOTORISTA	PASSAGEIRO	PAR	MOTORISTA	PASSAGEIRO	PAR	BRAÇO	PALHETA

VOLKSWAGEN

Brasilia	73>82							80454			80455		
Brasilia	75>77	G	80161	80179	Par			80361				G	80161 80218
Crossfox	04>09	G											
Crossfox	05>09	G	80415		Par			80365				MTC-01 G MTC-01	80196 80215 80327
Crossfox	10>	MTC-01			Par							MTC-01	80281
Crossfox	10>12	G	80415		Par			80365				G	80215
Crossfox	13>	MTL3						80376					
Eos	08>11	MTL1						80387					
Fox	03>09	G											
Fox	03>09	G	80415		Par			80365				MTC-01 G MTC-01	80196 80215 80327
Fox	10>	MTC-01			Par							MTC-01	80281
Fox	10>12	G	80415		Par			80365				G	80215
Fox	13>	MTL3						80376					
Fusca	12>	MTL3											
Gol	05>09	G	80175	80176	Par			80364					
Gol	08>12	G	80188		Par			80365				G MTC-01	80215 80281
Gol	09>	G	80175	80176	Par			80364					
Gol	09>13	G			Par								
Gol	12>	MTL3											
Gol	12>16	MTL3						80377					
Gol	16>	MTL3						80377				MTC-01	80281
Gol	16>	MTL3											
Gol	80>96	G						80449					
Gol	95>99	G	80159	80201	Par			80363				G	80184 80214 80216
Gol	99>05	G	80175	80176	Par			80364				MTC-01	80200
Gol 1000	80>96	G	80157		Par							G	80185 80214 80218
Gol Special	01>05	G	80175	80176	Par			80364				G	80184 80214
Gol Special	14>	G	80415		Par			80363				G	80215
Gol Special	98>01	G		80201				80363				G	80184 80214 80216
Golf	07>08	G	80175	80176	Par			80364				MTC-01	80196 80327
Golf	08>13	MSL1						80386				MTC-01	80196 80327
Golf	13>	MTL3						80452					
Golf	13>	MTL3										MTL3	80401
Golf	93>98	G		80204				80364				G	80170 80228
Golf	99>06	G	80175	80176	Par			80364				G	80222
Jetta	06>12	MTL1						80387					



a - Encaixe somente no braço Dyna | b - Montada em braços plásticos, remover o engate, montar direto no pino central | c - Montada somente c/ o braço Valeo-Cibié | d - Montada somente c/ o braço metálico | e - Exceto GTI

PALHETAS LINHA LEVE



PASSEIO | COMERCIAL LEVE | PICK-UP

MONTADORA / VEÍCULO	ANO	BRAÇO	METÁLICA		PÇ / PAR	AEROFLAT			HÍBRIDA			TRASEIRA	
			CONV.	SPOILER		UN.	MOTORISTA	PASSAGEIRO	PAR	MOTORISTA	PASSAGEIRO	PAR	BRAÇO

VOLKSWAGEN

Jetta	12>	MTL3												
Jetta Variant	08>12	MTL1						80387						
Logus	93>97	G	80159	80201	Par			80363				G	80216	
New beetle	00>05	G		80202										
New beetle	90>98	G										G	80182 80215	
New beetle	98>99	G	80175	80176	Par			80364				G	80222	
Parati	03>05	G	80175	80176	Par			80364				MTC-01	80198	
Parati	05>12	G	80175	80176	Par			80364						
Parati	82>96	G	80157		Par			80378				G	80185 80214 80218	
Parati	96>99	G	80159	80201	Par			80363				G	80170 80216 80228	
Parati	99>02	G	80175	80176	Par			80364				MTC-01	80197 80328	
Passat	01>02	G										G	80182 80215	
Passat	05>11	MTL1						80387						
Passat	11>	MTL3												
Passat	74>77	G						80449						
Passat	74>78	G	80157		Par			80378				G	80214	
Passat	79>83	G	80157		Par			80378				G	80214	
Passat	84>88	G	80157		Par			80378				G	80214	
Passat	91>97	G		80202								G	80184 80214	
Passat	98>00	G										G	80184 80214	
Passat	98>02	G		80202										
Passat CC	11>	MTL1						80387						
Passat Variant	01>02	G										G	80182 80215	
Passat Variant	05>11	MTL1						80387						
Passat Variant	11>	MTL3												
Passat Variant	91>97	G		80202								G	80184 80214	
Passat Variant	98>00	G										G	80184 80214	
Passat Variant	98>02	G		80202										
Pointer	94>96		80159 80174	80201	Par Pç.							G	80174 80216	
Polo	10>12	MTL1												
Polo	13>	MTL3												
Polo	17>	MTL3						80452						
Polo	97>00	G						80362						
Polo Bluemotion	09>	MTC-01										MTC-01	80196 80327	
Polo Bluemotion	09>12	MTL1												
Polo Classic	01>02	G	80175	80176	Par			80364						
Polo Classic	97>00	G	80256	80178	Par							G	80216 80218	

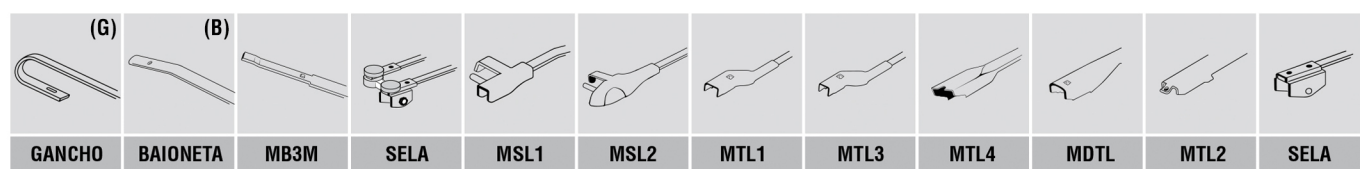
GANCHO	BAIONETA	MB3M	SELA	MSL1	MSL2	MTL1	MTL3	MTL4	MDTL	MTL2	SELA

a - Encaixe somente no braço Dyna | b - Montada em braços plásticos, remover o engate, montar direto no pino central | c - Montada somente c/ o braço Valeo-Cibié | d - Montada somente c/ o braço metálico | e - Exceto GTI

MONTADORA / VEÍCULO	ANO	BRAÇO	METÁLICA		PÇ / PAR	AEROFLAT			HÍBRIDA			TRASEIRA	
			CONV.	SPOILER		UN.	MOTORISTA	PASSAGEIRO	PAR	MOTORISTA	PASSAGEIRO	PAR	BRAÇO

VOLKSWAGEN

Polo GTI	07>	MTC-01										MTC-01	80196 80327
Polo GTI	07>12	MTL1											
Polo Hatch	02>08	G	80175	80176	Par			80364				G	80222
Polo Hatch	08>09	G	80175	80176	Par			80364				MTC-01	80196 80327
Polo Hatch	10>	MTC-01										MTC-01	80196 80327
Polo Hatch	13>	MTL3											
Polo Sedan	02>09	G	80175	80176	Par			80364					
Polo Sedan	10>12	MTL1											
Polo Sedan	13>	MTL3											
Quantum	85>91	G	80161	80179	Par			80361				G	80161 80170 80218 80228
Quantum	92>97	G	80161	80179	Par			80361				G	80161 80218
Quantum	98>01	G	80159	80201	Par			80363				G	80216
Santana	84>91	G	80161	80179	Par			80361				G	80161 80218
Santana	91>97	G	80161	80179	Par			80361				G	80161 80218
Santana	98>06	G	80159	80201	Par			80363				G	80216
Saveiro	00>05	G	80175	80176	Par			80364					
Saveiro	00>05	G			Par							80458	
Saveiro	05>09	G			Par							80458	
Saveiro	05>10	G	80175	80176	Par			80364					
Saveiro	09>13	G										80459	
Saveiro	10>13	G	80188 80415		Par			80365				G	80215
Saveiro	13>	MTL3											
Saveiro	13>16	MTL3						80377					
Saveiro	16>	MTL3						80377					
Saveiro	82>97	B	80157		Par							G	80214
Saveiro	97>00	G	80159	80201	Par			80363				G	80216
Saveiro	97>99	G			Par							80457	
Spacecross	06>	MTC-01			Par							MTC-01	80198
Spacecross	06>12	G											
Spacecross	06>12	G	80415		Par			80365				G	80215
Spacecross	13>	MTL3						80376					
Spacefox	06>12	G	80415		Par			80365				G	80215
Spacefox	06>12	G											
Spacefox	13>	MTL3						80376					
T-CROSS	19>	MTL3						80452					
Tiguan	09>	MTL1						80429					
Touareg	11>	MSL2						80431					
Up!	14>	MTL3						80414				MTL4	80411
Variant	77>82							80454				80455	



a - Encaixe somente no braço Dyna | b - Montada em braços plásticos, remover o engate, montar direto no pino central | c - Montada somente c/ o braço Valeo-Cibié | d - Montada somente c/ o braço metálico | e - Exceto GTI

PALHETAS LINHA LEVE



PASSEIO | COMERCIAL LEVE | PICK-UP

MONTADORA / VEÍCULO	ANO	BRAÇO	METÁLICA		PC / PAR	AEROFLAT			HÍBRIDA			TRASEIRA	
			CONV.	SPOILER	UN.	MOTORISTA	PASSAGEIRO	PAR	MOTORISTA	PASSAGEIRO	PAR	BRAÇO	PALHETA

VOLKSWAGEN

Variant	78>83	G	80161		Par							G	80161 80218 80222
Virtus	18>	MTL3						80452					
Voyage	08>12	G	80188		Par			80365				G	80215
Voyage	12>16	MTL3						80377					
Voyage	13>	MTL3											
Voyage	16>	MTL3						80377					
Voyage	16>	MTL3											
Voyage	81>95	G	80157		Par							G	80214
Voyage	81>95	G			Par			80449					

VOLVO

740	84>95	G	80159	80201	Par			80363				G	80216
850 Sportswagon	91>96	G		80202								G	80184 80214
940	84>97	G	80159	80201	Par			80363				G	80216
C30	06>	MTL2											
S40	04>	MTL2											
S60	04>10	MTL2											
S80	03>06	MTL2											
S80	06>	MTL2											
S80	06>	MTL1/ MTL2/ MSL1											
V40	96>04	G		80205								G	80184 80214
V50	04>	MTL2											
V70	00>04	G	80191		Par								
V70	04>07	MTL2											
V70	08>	MTL2											
V70	97>00	G		80202								G	80184 80214
XC60	08>	MTL2											
XC70	02>04	G		80202								G	80184 80214
XC70	05>07	MTL1/ MTL2/ MSL1		80202								G	80184 80214
XC70	05>07	MTL2		80202								G	80184 80214
XC70	08>	MTL2											
XC90	02>04	G		80202								G	80184 80214
XC90	05>07	MTL2		80202								G	80184 80214

GANCHO	BAIONETA	MB3M	SELA	MSL1	MSL2	MTL1	MTL3	MTL4	MDTL	MTL2	SELA

a - Encaixe somente no braço Dyna | b - Montada em braços plásticos, remover o engate, montar direto no pino central | c - Montada somente c/ o braço Valeo-Cibié | d - Montada somente c/ o braço metálico | e - Exceto GTI

LINHA PESADA

CAMINHÃO | VAN



MONTADORA / VEÍCULO	ANO	BRAÇO	METÁLICA		PÇ / PAR	AEROFLAT			HÍBRIDA			TRASEIRA	
			CONV.	SPOILER	UN.	MOTORISTA	PASSAGEIRO	PAR	MOTORISTA	PASSAGEIRO	PAR	BRAÇO	PALHETA

AGRALE | PESADO

13000	07>	G	80251		Pç.								
4000	92>	SELA	80220 ^(h)		Par								
6000	92>	SELA	80220 ^(h)		Par								
7000 DX	92>05	SELA	80220 ^(h)		Par								
7500 TDX	92>05	SELA	80220 ^(h)		Par								
8500 CD	03>	G	80251		Pç.								
8500 CE	03>	G	80251		Pç.								
8500 TD	97>03	SELA	80220 ^(h)		Par								
9200 TCA	03>	G	80251		Pç.								
MA 7.5T	92>05	SELA	80220 ^(h)		Par								
TGL	11>	G	80173		Pç.								
TGM	11>	G	80173		Pç.								
TGS	11>	G	80173		Pç.								
TX	11>	G	80173		Pç.								
TX1100D	82>94				Par			80454					
TX1600D	82>94				Par			80454					
V8	11>	G	80173		Pç.								

ASIA MOTORS | VANS

Combi	97>01	G										G	80185
Combi AM 815	97>01	G	80161	80179	Par			80361				G	80161 80218
Combi AM 815	97>01	G			Par						80455		
Combi AM 825	97>01	G										G	80218
Topic	08>	G	80161	80179	Par			80361				80455	G 80161 80218
Topic	93>03	G	80157		Par			80378				G	80184 80214
Topic	93>07	G			Par						80464		
Towner Baú	09>	G	80193		Par							G	80218
Towner Furgão	09>	G	80193		Par							G	80218
Towner Jr. Cabine Dupla	09>	G	80193		Par							G	80218
Towner Jr. Cabine Dupla Baú	09>	G	80193		Par							G	80218
Towner Jr. Cabine Simples	09>	G	80193		Par							G	80218
Towner Jr. Cabine Simples Baú	09>	G	80193		Par							G	80218
Towner Passageiro	09>	G	80193		Par							G	80218

CITROËN | VANS

C8	02>	G	80166		Pç.								
Jumper	06>	G	80191		Par								
Jumper	97>	G						80441					
Jumpy	17>							80473					

GANCHO	BAIONETA	MB3M	SELA	MSL1	MSL2	MTL1	MTL3	MTL4	MDTL	MTL2	SELA

LINHA PESADA



CAMINHÃO | VAN

MONTADORA / VEÍCULO	ANO	BRAÇO	METÁLICA		PÇ / PAR	AEROFLAT			HÍBRIDA			TRASEIRA	
			CONV.	SPOILER	UN.	MOTORISTA	PASSAGEIRO	PAR	MOTORISTA	PASSAGEIRO	PAR	BRAÇO	PALHETA

CN AUTO | VANS

Topic Ambulância	09>	G		80206				80369					
Topic Escolar	09>	G		80206				80369					
Topic Furgão	09>	G		80206				80369					
Topic Passageiro	09>	G		80206				80369					

EFFA MOTORS | VANS

Furgão	09>	G	80158		Par							G	80215
Van	09>	G	80158		Par							G	80215

FIAT | PESADO ,VANS

Dobló Cargo	01>04	G	80165	80177	Par			80366					
Dobló Cargo	04>09	G	80165	80177	Par			80366					
Dobló Cargo	09>16	G									80460		
Dobló Cargo	10>	G	80165	80177	Par			80366					
Ducato	06>	G	80191		Par								
Ducato	18>							80475					
Ducato	19>	G											
Ducato	98>	G			Par			80441					
Ducato	98>05	G	80191		Par								

FORD | PESADO ,VANS

Caminhões Série F	71>92	G	80158		Par							G	80215
Caminhões Série F	92>98	G	80161	80179	Par			80361				G	80161 80218
Caminhões Série F	98>	G	80191		Par								
Cargo	11>	G	80166		Pç.								
Cargo	85>		SELA C/ ADAPTA DOR	80221 ^(h) 80396	Par Pç.								
Cargo	85>		SELA	80221 ^(h) 80396	Par Pç.								
Série F	71>98	G									80455		
Transit	08>13	G	80168 80173		Pç.								

GM | PESADO ,VANS

12170	97>02	G	80161	80179	Par			80361				G	80161 80218
14190	97>02	G	80161	80179	Par			80361				G	80161 80218
15-190	97>01	G	80159		Par			80363					
16220	97>02	G	80161	80179	Par			80361				G	80161 80218

GANCHO	BAIONETA	MB3M	SELA	MSL1	MSL2	MTL1	MTL3	MTL4	MDTL	MTL2	SELA		

MONTADORA / VEÍCULO	ANO	BRAÇO	METÁLICA		PC / PAR	AEROFLAT			HÍBRIDA			TRASEIRA	
			CONV.	SPOILER	UN.	MOTORISTA	PASSAGEIRO	PAR	MOTORISTA	PASSAGEIRO	PAR	BRAÇO	PALHETA

GM | PESADO ,VANS

5-90	98>01	G									80462		
5-90	98>01	G						80369					
6-100	86>97	G			Par						80455		
6-100	86>97	G	80157		Par			80378				G	80214
6-100	98>02	G	80161	80179	Par			80361				G	80161 80218
6-150	86>97	G			Par						80455		
6-150	86>97	G	80157		Par			80378				G	80214
6-150	98>02	G	80161	80179	Par			80361				G	80161 80218
7-110	97>02	G	80159	80201	Par			80363				G	80216
A-40	85>98	G									80464		
A-40	86>98	G	80157		Par			80378				G	80214
Caminhões	64>85	G	80158		Par							G	80215
Série D	86>97	G	80157		Par			80378				G	80214
Série D	86>97	G			Par						80464		
Space Van	94>02	G									80457		
Space Van	94>98	G		80201				80363					
Space Van	97>98	G	80159	80201	Par			80363				G	80216

HAFEI | VANS

Topic Ambulância	09>	G									80462		
Topic Escolar	09>	G									80462		
Topic Furgão	09>	G									80462		
Topic Passageiro	09>	G									80462		
Towner	08>	G										G	80214
Towner	09>	G						80378				G	80214
Towner	93>03	G	80157		Par			80378				G	80214
Towner	93>03	G			Par						80464		
Towner Baú	08>	G										G	80214
Towner Jr. Cabine Dupla	08>	G										G	80214
Towner Jr. Cabine Simples	08>	G										G	80214
Towner Pick-Up	08>	G										G	80214

HYUNDAI | PESADO ,VANS

H1	06>	G	80256	80178	Par			80362			80456	G	80216 80218
H100	87>96	G									80455		
H100	93>00	G			Par			80361				G	80184 80214 80218
HD78	11>	G	80159	80201	Par			80363			80457	G	80216
HR	05>	G	80256	80178	Par			80362			80456	G	80216 80218

GANCHO	BAIONETA	MB3M	SELA	MSL1	MSL2	MTL1	MTL3	MTL4	MDTL	MTL2	SELA

f - Palheta com parafuso | g - Braço tipo gancho com largura de 12 mm | h - Braço tipo gancho | i - Aplicação Sprinter Gll lado direito | j - Aplicação Sprinter Gll lado esquerdo | k - Palheta com esguicho

LINHA PESADA

CAMINHÃO | VAN



MONTADORA / VEÍCULO	ANO	BRAÇO	METÁLICA		PÇ / PAR	AEROFLAT			HÍBRIDA			TRASEIRA	
			CONV.	SPOILER	UN.	MOTORISTA	PASSAGEIRO	PAR	MOTORISTA	PASSAGEIRO	PAR	BRAÇO	PALHETA

IVECO | PESADO , VANS

Cavallino	98>	G	80239 ⁽ⁱ⁾		Pç.								
City Class	08>	B	80289		Par								
Cursor	98>	G	80239		Pç.								
Daily	07>	G	80254 ^(c) 80333		Par Pç.								
Daily	97>07	G	80191		Par								
Eurocargo	98>	G	80239 ⁽ⁱ⁾		Pç.								
Eurocargo Attack	98>	G	80239 ⁽ⁱ⁾		Pç.								
Eurofire	98>	G	80239 ⁽ⁱ⁾		Pç.								
Eurostar	98>	G	80239 ⁽ⁱ⁾		Pç.								
Eurotech	98>	G	80239 ⁽ⁱ⁾		Pç.								
Eurotrakker	98>	G	80239 ⁽ⁱ⁾		Pç.								
Stralis		G	80166 ⁽ⁱ⁾ 80239		Pç.								
Stralis NR	04>	G	80239 ⁽ⁱ⁾		Pç.								
Tector	98>	G	80239 ⁽ⁱ⁾		Pç.								
Trakker	98>	G	80239 ⁽ⁱ⁾		Pç.								
Vertis	10>	G	80159		Par								
Vetrato	08>	G	80254		Par								

KIA | VANS

Besta	90>97	G	80161	80179	Par			80361				G	80161 80218
Besta	93>97	G			Par					80455			
Besta	93>97	G	80161		Par			80361				G	80161 80184 80214
Besta	97>05	G								80456			
Besta	98>	G	80256	80178	Par			80362				G	80185 80218
Besta	98>05	G			Par							G	80216 80218
K2400	90>97	G	80157		Par			80378				G	80214

MARCOPOLO | VANS

Van Chefro Bus	83>	G	80174		Pç.							G	80174
----------------	-----	---	-------	--	-----	--	--	--	--	--	--	---	-------

MERCEDES-BENZ | PESADO , VANS

1111	65>75	G	80157		Par			80378				G	80214
1111	68>74	G								80464			
1113	65>75	G	80157		Par			80378				G	80214
1113	85>94	G								80464			
1114	88>98	SELA	80220		Par								
1935		SELA	80220 ^(h)		Par								

	(G)	(B)											
GANCHO	BAIONETA	MB3M	SELA	MSL1	MSL2	MTL1	MTL3	MTL4	MDTL	MTL2	SELA		

f - Palheta com parafuso | g - Braço tipo gancho com largura de 12 mm | h - Braço tipo gancho | i - Aplicação Sprinter GII lado direito | j - Aplicação Sprinter GII lado esquerdo | k - Palheta com esguicho

MONTADORA / VEÍCULO	ANO	BRAÇO	METÁLICA		PÇ / PAR	AEROFLAT			HÍBRIDA			TRASEIRA	
			CONV.	SPOILER	UN.	MOTORISTA	PASSAGEIRO	PAR	MOTORISTA	PASSAGEIRO	PAR	BRAÇO	PALHETA

MERCEDES-BENZ | PESADO ,VANS

1938S	98>	G	80166		Pç.									
1941		SELA	80220 ^(h)		Par									
1944S	98>	G	80166		Pç.									
709	88>98	SELA	80220		Par									
710	88>98	SELA	80220		Par									
712C	98>	SELA	80220 ^(h)		Par									
914	88>98	SELA	80220		Par									
914C	98>	SELA	80220 ^(h)		Par									
Accelo	03>	G	80251		Pç.									
Actros	10>	G												
Atego	04>06	G	80166		Pç.									
Atego	06>	G	80239 ⁽ⁱ⁾		Pç.									
Atron	12>	G	80251		Pç.									
Axor	04>06	G	80166		Pç.									
Axor	06>	G	80239 ⁽ⁱ⁾		Pç.									
Cara Chata 12	88>	SELA	80220 ^(h)		Par									
Cara Chata 13	88>	SELA	80220 ^(h)		Par									
Cara Chata 14	88>	SELA	80220 ^(h)		Par									
Cara Chata 17	88>	SELA	80220 ^(h)		Par									
Cara Chata 24	88>	SELA	80220 ^(h)		Par									
MB180D	88>96	G			Par					80457				
MB180D	88>96	G	80159	80201	Par			80363				G	80216	
O-326	70>79	SELA	80392 ^(k) 80279		Par Pç.									
O-355	70>79	SELA	80392 ^(k) 80279		Par Pç.									
O-362	70>79	SELA	80392 ^(k) 80279		Par Pç.									
O-364	79>	SELA	80265 ^(k) 80395		Par Pç.									
O-370	84>	SELA	80187 ^(k) 80397		Par Pç.									
O-371	84>	SELA	80187 ^(k) 80397		Par Pç.									
O-400 Itapemirim	94>	SELA	80278 ^(k)		Pç.									
O-400 Penha	94>	SELA	80278 ^(k)		Pç.									
O-400 Rodoviário R	94>	SELA	80187 ^(k) 80397		Par Pç.									
O-400 Rodoviário RS	94>	SELA	80187 ^(k) 80397		Par Pç.									
O-400 Rodoviário RSD	94>	SELA	80187 ^(k) 80397		Par Pç.									
O-400 Rodoviário RSL	94>	SELA	80187 ^(k) 80397		Par Pç.									
Série L	01>	G	80251 ⁽ⁱ⁾		Pç.									
Série L	88>00	SELA	80220 ^(h)		Par									
Série L	98>	SELA	80220 ^(h)		Par									
Série LA	01>	G	80251 ⁽ⁱ⁾		Pç.									
Série LAK	01>	G	80251 ⁽ⁱ⁾		Pç.									
Série LB	01>	G	80251 ⁽ⁱ⁾		Pç.									

GANCHO	BAIONETA	MB3M	SELA	MSL1	MSL2	MTL1	MTL3	MTL4	MDTL	MTL2	SELA

f - Palheta com parafuso | g - Braço tipo gancho com largura de 12 mm | h - Braço tipo gancho | i - Aplicação Sprinter Gll lado direito | j - Aplicação Sprinter Gll lado esquerdo | k - Palheta com esguicho

LINHA PESADA

CAMINHÃO | VAN



MONTADORA / VEÍCULO	ANO	BRAÇO	METÁLICA		PÇ / PAR	AEROFLAT			HÍBRIDA			TRASEIRA	
			CONV.	SPOILER	UN.	MOTORISTA	PASSAGEIRO	PAR	MOTORISTA	PASSAGEIRO	PAR	BRAÇO	PALHETA

MERCEDES-BENZ | PESADO ,VANS

Série LK	01>	G	80251 ⁽ⁱ⁾		Pç.								
Série LS	01>	G	80251 ⁽ⁱ⁾		Pç.								
Sprinter	13>	MTL2											
Sprinter	16>											G	80184 80437 80438 80439
Sprinter	16>	G										G	80184 80437 80438 80439
Sprinter	95>12							80474					
Sprinter	97>12	G	80191		Par								
Vito	15>	MTL4						80434				MTC-01	80200

MITSUBISHI | VANS

L-300	80>86	G										80455	
-------	-------	---	--	--	--	--	--	--	--	--	--	-------	--

PEUGEOT | VANS

Boxer	02>	G	80191		Par								
Boxer	98>	G			Par			80441					
Boxer	98>02	G	80191		Par								
Expert	17>							80473					

PUMA | PESADO

4T	79>84				Pç.			80453					
6T	79>84				Pç.			80453					

RENAULT | VANS

Master	02>13	G	80254 ^(c) 80333		Par Pç.								
Master	13>	G	80254 ^(c) 80333		Par Pç.								
Trafic	94>02	G	80159	80201	Par			80363				G	80216
Trafic	97>04	G									80457		

SCANIA | PESADO

100	69>83	G	80158		Par								
110	69>83	G	80158		Par								
111	69>83	G	80158		Par								
L-76	69>83	G	80158		Par								

G	B										
GANCHO	BAIONETA	MB3M	SELA	MSL1	MSL2	MTL1	MTL3	MTL4	MDTL	MTL2	SELA

MONTADORA / VEÍCULO	ANO	BRAÇO	METÁLICA		PÇ / PAR	AEROFLAT			HÍBRIDA			TRASEIRA	
			CONV.	SPOILER	UN.	MOTORISTA	PASSAGEIRO	PAR	MOTORISTA	PASSAGEIRO	PAR	BRAÇO	PALHETA

SCANIA | PESADO

Série IV	98>07	G	80173		Pç.								
Série P	96>98	G	80394		Pç.								
Série P-T-R	96>98	G	80219 80394		Par Pç.								
Série P-T-R	96>98			80317	Par Pç.								
Série T/R	81>90	SELA	80220		Par								
Série V	08>	G	80173 ^(c) 80412		Pç.								
T/R/P-114	98>07	G	80173		Pç.								
T/R/P-124	98>07	G	80173		Pç.								
T/R/P-94	98>07	G	80173		Pç.								

VOLKSWAGEN | PESADO , VANS

11T	92>99	SELA	80220 ^(h)		Par								
12170	97>02	G								80455			
12T	92>99	SELA	80220 ^(h)		Par								
13T	92>99	SELA	80220 ^(h)		Par								
14190	87>99	G								80455			
14T	92>99	SELA	80220 ^(h)		Par								
15-190	00>	G								80457			
15T	92>99	SELA	80220 ^(h)		Par								
16-220	97>02	G								80455			
16T	92>99	SELA	80220 ^(h)		Par								
22T	92>99	SELA	80220 ^(h)		Par								
6T	92>99	SELA	80220 ^(h)		Par								
7-110	97>02	G								80457			
7T	92>99	SELA	80220 ^(h)		Par								
Caminhões	00>	G	80251		Pç.								
Caminhões	92>99	SELA	80220 ^(h)		Par								
Constellation	06>	G	80258		Par								
Delivery	06>	G	80251		Pç.								
Delivery	17>	MTL3				80430							
Kombi	57>13	G								80464			
Kombi	75>13	B	80157 80261		Par Pç.		80378				G	80214	
Kombi	75>13	G	80157 80261		Par Pç.		80378				G	80214	
Van	97>03	G	80256	80178	Par						G	80216 80218	
Worker	06>	G	80251		Pç.								

VOLVO | PESADO

FH	07>	G	80251		Pç.								
FH	08>	G	80412		Pç.								
FH12	94>	G	80239 ^(f)		Pç.								

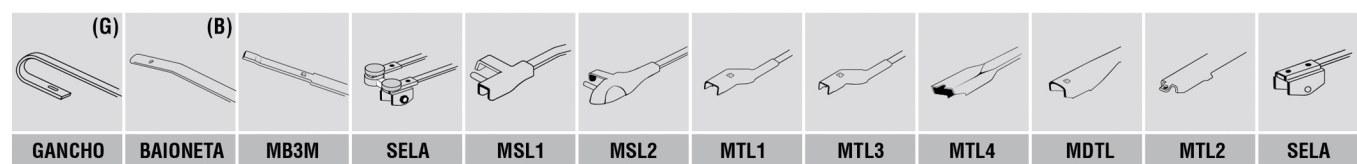
GANCHO	BAIONETA	MB3M	SELA	MSL1	MSL2	MTL1	MTL3	MTL4	MDTL	MTL2	SELA



MONTADORA / VEÍCULO	ANO	BRAÇO	METÁLICA		PÇ / PAR	AEROFLAT			HÍBRIDA			TRASEIRA	
			CONV.	SPOILER	UN.	MOTORISTA	PASSAGEIRO	PAR	MOTORISTA	PASSAGEIRO	PAR	BRAÇO	PALHETA

VOLVO | PESADO

MONTADORA / VEÍCULO	ANO	BRAÇO	CONV.	SPOILER	UN.	PÇ / PAR	MOTORISTA	PASSAGEIRO	PAR	MOTORISTA	PASSAGEIRO	PAR	BRAÇO	PALHETA
FM10	00>	G			80239 ⁽ⁱ⁾	Pç.								
FM12	00>	G			80239 ⁽ⁱ⁾	Pç.								
N-10	81>99	G			80157	Par								
N-12	81>99	G			80157	Par								
NH12	81>99	G			80157	Par								
NH12	99>	G			80166	Pç.								
NL-10	81>99	G			80157	Par								
NL-12	81>99	G			80157	Par								
VM	03>	G			80333 ^(c)	Pç.								
VM17	03>	G			80258	Par								
VM23	03>	G			80258	Par								



LINHA ÔNIBUS AGRÍCOLAS



MODELO / VEÍCULO	ANO	TIPO BRAÇO	METÁLICA		OBSERVAÇÃO
			PEÇA	PAR	

ARATU

Amaralina		SELA	80397	80187	Palheta com furo de 3,2 mm
Ondina		SELA	80397	80187	Palheta com furo de 3,2 mm
Piata		SELA	80397	80187	Palheta com furo de 3,2 mm
Urbano	85>	SELA	80395	80265	Palheta com furo de 3,2 mm

ASIA MOTORS

825 Micro ônibus	97>01	G			
Micro Ônibus	97>01	G			

BUSSCAR

Diplomata 310	84>	SELA	80393	80186	
Diplomata 310	84>	SELA	80393		Palheta com furo de 3,2 mm
Diplomata 330	84>	SELA	80393	80186	
Diplomata 330	84>	SELA	80393		Palheta com furo de 3,2 mm
Diplomata 350	84>	SELA	80393	80186	
Diplomata 350	84>	SELA	80393		Palheta com furo de 3,2 mm
Diplomata 380	84>	SELA	80393	80186	
Diplomata 380	84>	SELA	80393		Palheta com furo de 3,2 mm
Diplomata 380	84>89	SELA	80392	80279	Palheta com furo de 3,2 mm
Diplomata Air Buss	77>84	SELA	80393	80186	
Diplomata Air Buss	77>84	SELA	80393		Palheta com furo de 3,2 mm
Diplomata SE	75>	SELA	80392	80279	Palheta com furo de 3,2 mm
Diplomata SPN	75>	SELA	80392	80279	Palheta com furo de 3,2 mm
Diplomata SPN	77>	SELA	80393	80186	
Diplomata SPN	77>	SELA	80393		Palheta com furo de 3,2 mm
El Buss	90>97	SELA	80397	80187	Palheta com furo de 3,2 mm
El Buss 320		SELA	80306		Palheta com furo de 3,2 mm
El Buss 340		SELA C/ ADAPTA DOR	80305		Palheta com parafuso
El Buss 340		SELA	80306		Palheta com furo de 3,2 mm
Interbus Ligeirinho	93>	SELA	80393	80186	
Interbus Ligeirinho	93>	SELA	80393		Palheta com furo de 3,2 mm
Jum Buss 340	90>97	SELA	80397	80187	Palheta com furo de 3,2 mm
Jum Buss 360		SELA C/ ADAPTA DOR	80304		Palheta com parafuso
Jum Buss 360	90>97	SELA	80397	80187	Palheta com furo de 3,2 mm
Jum Buss 360	96>	SELA	80306		Palheta com furo de 3,2 mm

(G)					
GANCHO	SELA				

MODELO / VEÍCULO	ANO	TIPO BRAÇO	METÁLICA		OBSERVAÇÃO
			PEÇA	PAR	

BUSSCAR

Jum Buss 380		SELA C/ ADAPTA DOR	80304		Palheta com parafuso
Jum Buss 380	90>97	SELA	80397	80187	Palheta com furo de 3,2 mm
Jum Buss 380	96>	SELA	80306		Palheta com furo de 3,2 mm
Jum Buss 400P	96>	SELA	80306		Palheta com furo de 3,2 mm
Miduss		SELA C/ ADAPTA DOR	80304		Palheta com parafuso
Rodoviário Panorâmico		SELA	80306		Palheta com furo de 3,2 mm
Urbanos 320	87>	SELA	80393	80186	Palheta com furo de 3,2 mm
Vista Buss 320		SELA C/ ADAPTA DOR	80305		Palheta com parafuso
Vista Buss 340		SELA C/ ADAPTA DOR	80305		Palheta com parafuso
Vista Buss HI		SELA C/ ADAPTA DOR	80304		Palheta com parafuso
Vista Buss HI	01>	SELA C/ ADAPTA DOR	80305		Palheta com parafuso
Vista Buss HI (chassi O400)		SELA C/ ADAPTA DOR	80304		Palheta com parafuso
Vista Buss HI Noruega		SELA C/ ADAPTA DOR	80305		Palheta com parafuso
Vista Buss LO	01>	SELA C/ ADAPTA DOR	80305		Palheta com parafuso
Vista Buss LO (chassi O400)		SELA C/ ADAPTA DOR	80304		Palheta com parafuso

CAIO

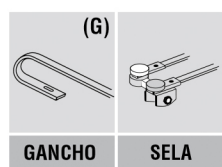
Alpha Intercity	98>	SELA	80280		Palheta com furo de 3,2 mm
Alpha Roviario Motor bipartido	96>	SELA	80397	80187	Palheta com furo de 3,2 mm
Amélia	<82	SELA	80395	80265	Palheta com furo de 3,2 mm
Amélia Interiço	86>	SELA	80397	80187	Palheta com furo de 3,2 mm
Amélia SPN	83>	SELA	80395	80265	Palheta com furo de 3,2 mm
Apache	02>	SELA	80280		Palheta com furo de 3,2 mm
Apache	98>02	SELA	80397	80187	
Apache	98>02	SELA	80397		Palheta com furo de 3,2 mm
Apache S22	07>	SELA	80397	80187	Palheta com furo de 3,2 mm
Apache Vip	88>	SELA	80397	80187	Palheta com furo de 3,2 mm
Aritana Inteiriço	86>	SELA	80397	80187	Palheta com furo de 3,2 mm

(G)					
GANCHO	SELA				

MODELO / VEÍCULO	ANO	TIPO BRAÇO	METÁLICA		OBSERVAÇÃO
			PEÇA	PAR	

CAIO

Bela Vista	73>75	SELA	80392	80279	Palheta com furo de 3,2 mm
Carolina	73>75	SELA	80392	80279	Palheta com furo de 3,2 mm
Carolina	85>	SELA	80397	80187	Palheta com furo de 3,2 mm
Carolina Bipartido	88>	SELA	80397	80187	Palheta com furo de 3,2 mm
Corcovado	75>	SELA	80395	80265	Palheta com furo de 3,2 mm
Ford Mobile	94>	SELA	80397	80187	Palheta com furo de 3,2 mm
Ford Super 220		SELA	80397	80187	Palheta com furo de 3,2 mm
Gabriela	75>	SELA	80395	80265	Palheta com furo de 3,2 mm
Gaivota	73>75	SELA	80392	80279	Palheta com furo de 3,2 mm
Giro 3400		SELA C/ ADAPTA DOR	80304		Palheta com parafuso
Giro 3600		SELA C/ ADAPTA DOR	80304		Palheta com parafuso
Jaraguá	73>75	SELA	80392	80279	Palheta com furo de 3,2 mm
Jubileu	73>75	SELA	80392	80279	Palheta com furo de 3,2 mm
Micro Carolina	86>	SELA	80397	80187	Palheta com furo de 3,2 mm
Micro Carolina SE	85>	G			
Micro Ford	94>	SELA	80397	80187	Palheta com furo de 3,2 mm
Milenium	02>	SELA	80280		Palheta com furo de 3,2 mm
Mondego Articulado		SELA	80397	80187	Palheta com furo de 3,2 mm
Monobraço Millenium		SELA C/ ADAPTA DOR	80305		Palheta com parafuso
Padron Volvo SE	83>	SELA	80395	80265	Palheta com furo de 3,2 mm
Picolino	98>02	SELA	80397	80187	
Picolino	98>02	SELA	80397		Palheta com furo de 3,2 mm
Picolino SE	02>	SELA	80280		Palheta com furo de 3,2 mm
Picolo	02>	SELA	80280		Palheta com furo de 3,2 mm
Picolo	98>02	SELA	80397	80187	
Picolo	98>02	SELA	80397		Palheta com furo de 3,2 mm
Squalo Inteiroço	86>	SELA	80397	80187	
Squalo Inteiroço	86>	SELA	80397		Palheta com furo de 3,2 mm
Troilebus Ribeirão Preto	82>	SELA	80395	80265	Palheta com furo de 3,2 mm
Urbano Alpha Bipartido	95>	SELA	80397	80187	
Urbano Alpha Bipartido	95>	SELA	80397		Palheta com furo de 3,2 mm
Urbano Alpha Inteiroço SE	95>	SELA	80306 80397	80187	
Urbano Alpha Inteiroço SE	95>	SELA	80306 80397		Palheta com furo de 3,2 mm
Vitória Bipartido	88>	SELA	80397	80187	
Vitória Bipartido	88>	SELA	80397		Palheta com furo de 3,2 mm



GANCHO

SELA

MODELO / VEÍCULO	ANO	TIPO BRAÇO	METÁLICA		OBSERVAÇÃO
			PEÇA	PAR	

CAIO

Vitória Inteiroço	86>	SELA	80397	80187	
Vitória Inteiroço	86>	SELA	80397		Palheta com furo de 3,2 mm

CIA AMERICA AUXILIAR

Dinossauro	82>83	SELA	80393	80186	
Dinossauro	82>83	SELA	80393		Palheta com furo de 3,2 mm
Dinossauro	83>	SELA	80395	80265	Palheta com furo de 3,2 mm

CMTC

2 Andares	87>	SELA	80397	80187	
2 Andares	87>	SELA	80397		Palheta com furo de 3,2 mm

COBRASMA

Condutierre	92>	SELA	80397	80187	
Condutierre	92>	SELA	80397		Palheta com furo de 3,2 mm
Doppio	96>	SELA	80397	80187	
Doppio	96>	SELA	80397		Palheta com furo de 3,2 mm
Gallegiante	96>	SELA	80397	80187	
Gallegiante	96>	SELA	80397		Palheta com furo de 3,2 mm
Troleibus CX 201	86>	SELA	80397	80187	
Troleibus CX 201	86>	SELA	80397		Palheta com furo de 3,2 mm
Versatile	96>	SELA	80397	80187	
Versatile	96>	SELA	80397		Palheta com furo de 3,2 mm

COMIL

Cisne Continental Urbano SPN	78>	SELA	80393	80186	
Cisne Continental Urbano SPN	78>	SELA	80393		Palheta com furo de 3,2 mm
Condutierre	90>	SELA	80397	80187	
Condutierre	90>	SELA	80397		Palheta com furo de 3,2 mm
Delta	77>89	SELA	80393	80186	
Delta	77>89	SELA	80393		Palheta com furo de 3,2 mm
Doppio	96>	SELA	80397	80187	
Doppio	96>	SELA	80397		Palheta com furo de 3,2 mm
Gallegiante	90>	SELA	80397	80187	
Gallegiante	90>	SELA	80397		Palheta com furo de 3,2 mm

(G)		
GANCHO	SELA	

MODELO / VEÍCULO	ANO	TIPO BRAÇO	METÁLICA		OBSERVAÇÃO
			PEÇA	PAR	

COMIL

Gallegiante 380	90>	SELA	80397	80187	
Gallegiante 380	90>	SELA	80397		Palheta com furo de 3,2 mm
Jumbo Delta SE	77>89	SELA	80393	80186	
Jumbo Delta SE	77>89	SELA	80393		Palheta com furo de 3,2 mm
Jumbo Delta SPN	77>89	SELA	80393	80186	
Jumbo Delta SPN	77>89	SELA	80393		Palheta com furo de 3,2 mm
Minuano	78>	SELA	80393	80186	
Minuano	78>	SELA	80393		Palheta com furo de 3,2 mm
Paladium	77>89	SELA	80393	80186	
Paladium	77>89	SELA	80393		Palheta com furo de 3,2 mm
Svelto	90>	SELA	80397	80187	
Svelto	90>	SELA	80397		Palheta com furo de 3,2 mm
Versatile	96>	SELA	80397	80187	
Versatile	96>	SELA	80397		Palheta com furo de 3,2 mm

CONDOR

Alvorada SE	88>	SELA	80393	80186	
Alvorada SE	88>	SELA	80393		Palheta com furo de 3,2 mm
Alvorada SPN	88>	SELA	80393	80186	
Alvorada SPN	88>	SELA	80393		Palheta com furo de 3,2 mm
Araguaia	76>82	SELA	80392	80279	Palheta com furo de 3,2 mm
Cursor	93>	SELA	80397	80187	
Cursor	93>	SELA	80397		Palheta com furo de 3,2 mm
Dinamus Urbano	94>	SELA	80397	80187	
Dinamus Urbano	94>	SELA	80397		Palheta com furo de 3,2 mm
Dinossauro	83>83	SELA	80392	80279	Palheta com furo de 3,2 mm
Fenix	88>	SELA	80393	80186	
Fenix	88>	SELA	80393		Palheta com furo de 3,2 mm
Genesis	94>	SELA	80397	80187	
Genesis	94>	SELA	80397		Palheta com furo de 3,2 mm
GLS Bus Biarticulado	93>	SELA	80397	80187	
GLS Bus Biarticulado	93>	SELA	80397		Palheta com furo de 3,2 mm
Iguaçu Rodonave Líder 2001 Urbano	76>82	SELA	80392	80279	Palheta com furo de 3,2 mm
Padron	88>	SELA	80393	80186	
Padron	88>	SELA	80393		Palheta com furo de 3,2 mm
Padron Podium SPN	92>	SELA	80397	80187	
Padron Podium SPN	92>	SELA	80397		Palheta com furo de 3,2 mm
Padron Rio Urbano	93>	SELA	80397	80187	
Padron Rio Urbano	93>	SELA	80397		Palheta com furo de 3,2 mm

(G)		
GANCHO	SELA	

MODELO / VEÍCULO	ANO	TIPO BRAÇO	METÁLICA		OBSERVAÇÃO
			PEÇA	PAR	

CONDOR

Pódium Rodoviário SE	88>91	SELA	80397	80187	
Pódium Rodoviário SE	88>91	SELA	80397		Palheta com furo de 3,2 mm
Tapajós	83>	SELA	80392	80279	Palheta com furo de 3,2 mm
Troleibus CMTC	85>	SELA	80393	80186	
Troleibus CMTC	85>	SELA	80393		Palheta com furo de 3,2 mm
Troleibus CTRP	85>	SELA	80393	80186	
Troleibus CTRP	85>	SELA	80393		Palheta com furo de 3,2 mm
Troleibus CTU	85>	SELA	80393	80186	
Troleibus CTU	85>	SELA	80393		Palheta com furo de 3,2 mm

CORWIN

Atendimento Diferenciado	04>	SELA	80397	80187	Palheta com furo de 3,2 mm
Motor Dianteiro	04>	SELA	80397	80187	Palheta com furo de 3,2 mm
Motor Dianteiro com porta traseira	04>	SELA	80397	80187	Palheta com furo de 3,2 mm
Motor Traseiro com piso baixo	04>	SELA	80397	80187	Palheta com furo de 3,2 mm
Motor Traseiro com piso nivelado	04>	SELA	80397	80187	Palheta com furo de 3,2 mm

ELIZIARIO

San Remo	79>	SELA	80393	80186	
San Remo	79>	SELA	80393		Palheta com furo de 3,2 mm
Veneza	79>	SELA	80393	80186	
Veneza	79>	SELA	80393		Palheta com furo de 3,2 mm

INVEL

Aragano	84>	SELA	80392	80279	Palheta com furo de 3,2 mm
Micro Gran Super	75>	SELA	80392	80279	Palheta com furo de 3,2 mm
Micro Luxo Super	75>	SELA	80393	80186	
Micro Luxo Super	75>	SELA	80393		Palheta com furo de 3,2 mm
Micro Van Bus	78>	SELA	80392	80279	Palheta com furo de 3,2 mm
Urbano	75>	SELA	80392	80279	Palheta com furo de 3,2 mm
Urbano TR2	75>	SELA		80279	Palheta com furo de 3,2 mm
Urbano TR2	75>75	SELA	80392		Palheta com furo de 3,2 mm

(G)		
GANCHO	SELA	

MODELO / VEÍCULO	ANO	TIPO BRAÇO	METÁLICA		OBSERVAÇÃO
			PEÇA	PAR	

IRIZAR

Century		SELA C/ ADAPTA DOR	80305		Palheta com parafuso
Intercentury	05>	SELA C/ ADAPTA DOR	80305		Palheta com parafuso

ITALBUS

Bello	05>	SELA	80397	80187	
Bello	05>	SELA	80397		Palheta com furo de 3,2 mm
Firenze	05>	SELA	80397	80187	
Firenze	05>	SELA	80397		Palheta com furo de 3,2 mm
Tropea	05>	SELA	80397	80187	
Tropea	05>	SELA	80397		Palheta com furo de 3,2 mm
Venecia	05>	SELA	80397	80187	
Venecia	05>	SELA	80397		Palheta com furo de 3,2 mm

ITAPEMIRIM

Rodoviário O-400	94>	SELA	80278		Palheta com furo de 3,2 mm
Super Bus	82>	SELA	80395	80265	Palheta com furo de 3,2 mm
Tribus	82>	SELA	80395	80265	Palheta com furo de 3,2 mm

JOTAVE

City Bus Urbano	95>	SELA	80395	80265	Palheta com furo de 3,2 mm
Jotave	88>94	SELA	80393	80186	
Jotave	88>94	SELA	80393		Palheta com furo de 3,2 mm
Micro Free Way	95>	SELA	80397	80187	
Micro Free Way	95>	SELA	80397		Palheta com furo de 3,2 mm
Mirage Rodoviário	95>	SELA	80397	80187	
Mirage Rodoviário	95>	SELA	80397		Palheta com furo de 3,2 mm
Primos Rodoviário	95>	SELA	80397	80187	
Primos Rodoviário	95>	SELA	80397		Palheta com furo de 3,2 mm
Stilus Rodoviário	94>	SELA	80397	80187	
Stilus Rodoviário	94>	SELA	80397		Palheta com furo de 3,2 mm

KIA

K2400	90>97	G			
-------	-------	---	--	--	--

(G)					
GANCHO	SELA				

MODELO / VEÍCULO	ANO	TIPO BRAÇO	METÁLICA		OBSERVAÇÃO
			PEÇA	PAR	

KIA

K2400	95>97	G			
K2700	98>04	G			

LA FAVORITA

0500-M-1725	00>06	SELA	80395	80265	Palheta com furo de 3,2 mm
0500-U-1725	01>06	SELA	80395	80265	Palheta com furo de 3,2 mm
59	00>06	SELA	80395	80265	Palheta com furo de 3,2 mm
59	01>06	SELA	80395	80265	Palheta com furo de 3,2 mm
OF-1417	99>06	SELA	80395	80265	Palheta com furo de 3,2 mm
OF-1417-52	99>06	SELA	80395	80265	Palheta com furo de 3,2 mm
OF-1721	97>04	SELA	80395	80265	Palheta com furo de 3,2 mm
OF-1721-52	97>04	SELA	80395	80265	Palheta com furo de 3,2 mm
OF-1721-59	97>04	SELA	80395	80265	Palheta com furo de 3,2 mm
OH-1115 SB-Semi Baixo	98>05	SELA	80395	80265	Palheta com furo de 3,2 mm
OH-1115 SB-Super Baixo	98>05	SELA	80395	80265	Palheta com furo de 3,2 mm
OH-1115L SB	98>05	SELA	80395	80265	Palheta com furo de 3,2 mm
OH-1315	02>	SELA	80395	80265	Palheta com furo de 3,2 mm
OH-1315-52	02>	SELA	80395	80265	Palheta com furo de 3,2 mm
OH-1418	04>	SELA	80395	80265	Palheta com furo de 3,2 mm
OH-1418-52	04>	SELA	80395	80265	Palheta com furo de 3,2 mm
OH-1521L SB	97>04	SELA	80395	80265	Palheta com furo de 3,2 mm

MARCOPOLO

Andare Gracia		SELA C/ ADAPTA DOR	80305		Palheta com parafuso
CKD	91>	SELA	80397	80187	Palheta com furo de 3,2 mm
Double Deck	94>	SELA	80397	80187	Palheta com furo de 3,2 mm
Geração VI		SELA C/ ADAPTA DOR	80305 80304		Palheta com parafuso
Low Driver	94>	SELA	80397	80187	Palheta com furo de 3,2 mm
Marcopolo	75>84	SELA	80392	80279	Palheta com furo de 3,2 mm
Marcopolo O-364	76>84	SELA	80393	80186	Palheta com furo de 3,2 mm
Marcopolo O-370	76>84	SELA	80393	80186	Palheta com furo de 3,2 mm
Micro Agrale	83>	SELA	80397	80187	Palheta com furo de 3,2 mm
Micro F 400	83>	SELA	80397	80187	Palheta com furo de 3,2 mm
Micro L 608	83>89	SELA	80393	80186	Palheta com furo de 3,2 mm
Micro MBB	83>	SELA	80397	80187	Palheta com furo de 3,2 mm
Micro Senio LO 812	83>	SELA	80397	80187	Palheta com furo de 3,2 mm

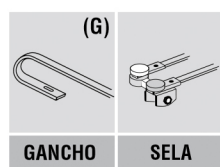
(G)					
GANCHO	SELA				



MODELO / VEÍCULO	ANO	TIPO BRAÇO	METÁLICA		OBSERVAÇÃO
			PEÇA	PAR	

MARCOPOLO

Micro Senio LO 814	83>	SELA	80397	80187	Palheta com furo de 3,2 mm
Micro Usa	90>	G			
Micro VW	83>	SELA	80397	80187	Palheta com furo de 3,2 mm
Multego		SELA C/ ADAPTA DOR	80305		Palheta com parafuso
Paradiso		SELA	80278		Palheta com furo de 3,2 mm
Paradiso 1200		SELA C/ ADAPTA DOR	80305		Palheta com parafuso
Paradiso 1300		SELA C/ ADAPTA DOR	80305		Palheta com parafuso
Paradiso DD		SELA C/ ADAPTA DOR	80304		Palheta com parafuso
Paradiso LD		SELA C/ ADAPTA DOR	80304		Palheta com parafuso
Paradiso saia 1150	91>	SELA	80397	80187	Palheta com furo de 3,2 mm
Paradiso saia 1150	96>	SELA	80306		Palheta com furo de 3,2 mm
Paradiso saia 1450	84>	SELA	80393	80186	Palheta com furo de 3,2 mm
Paradiso saia 1450	84>89	SELA		80186	Palheta com furo de 3,2 mm
Paradiso saia 1450	84>91	SELA	80395	80265	Palheta com furo de 3,2 mm
Paradiso saia 1450	92>	SELA	80397	80187	Palheta com furo de 3,2 mm
Paradiso saia 1450	96>	SELA	80306 80397	80187	Palheta com furo de 3,2 mm
Paradiso saia 1450 Volvo	84>89	SELA	80393		Palheta com furo de 3,2 mm
Paradiso saia 1450 Volvo	90>91	SELA	80395	80265	Palheta com furo de 3,2 mm
Paradiso saia 1450-O-370	84>91	SELA	80395	80265	Palheta com furo de 3,2 mm
Scania	76>84	SELA	80393	80186	Palheta com furo de 3,2 mm
Senior	82>	SELA	80397	80187	Palheta com furo de 3,2 mm
Strada Saia 1000	92>	SELA	80397	80187	Palheta com furo de 3,2 mm
Strada Saia 1100	84>91	SELA	80395	80265	Palheta com furo de 3,2 mm
Strada Saia 1150	92>	SELA	80397	80187	Palheta com furo de 3,2 mm
Strada Saia 850	84>91	SELA	80395	80265	Palheta com furo de 3,2 mm
Strada Saia 850	92>	SELA	80397	80187	Palheta com furo de 3,2 mm
Strada Saia 950	84>91	SELA	80395	80265	Palheta com furo de 3,2 mm
Torino	83>89	SELA	80393	80186	Palheta com furo de 3,2 mm
Torino	91>	SELA	80395	80265	Palheta com furo de 3,2 mm
Torino MG	84>91	SELA	80393	80186	Palheta com furo de 3,2 mm
Torino RS	84>91	SELA	80395	80265	Palheta com furo de 3,2 mm
Van Chefro Bus	83>	G			
Viaggio	84>91	SELA	80395	80265	Palheta com furo de 3,2 mm
Viaggio	92>	SELA	80397	80187	Palheta com furo de 3,2 mm



GANCHO SELA

MODELO / VEÍCULO	ANO	TIPO BRAÇO	METÁLICA		OBSERVAÇÃO
			PEÇA	PAR	

MARCOPOLO

Viaggio Strada Saia 850	96>	SELA	80306		Palheta com furo de 3,2 mm
Viale Low Entry		SELA C/ ADAPTA DOR	80305		Palheta com parafuso
Volare	98>	SELA	80397	80187	Palheta com furo de 3,2 mm
Volvo	76>84	SELA	80393	80186	Palheta com furo de 3,2 mm

MASCARELLO

Gran Micro	02>	SELA	80397	80187	Palheta com furo de 3,2 mm
Gran Via	04>	SELA	80397	80187	Palheta com furo de 3,2 mm

MERCEDES-BENZ

Rodoviario R	92>	SELA	80397	80187	Palheta com furo de 3,2 mm
Rodoviario RS	92>	SELA	80397	80187	Palheta com furo de 3,2 mm
Rodoviario RSD	92>	SELA	80397	80187	Palheta com furo de 3,2 mm
Rodoviario RSL	92>	SELA	80397	80187	Palheta com furo de 3,2 mm
Urbano U	92>	SELA	80397	80187	Palheta com furo de 3,2 mm
Urbano UL	92>	SELA	80397	80187	Palheta com furo de 3,2 mm
Urbano UP	92>	SELA	80397	80187	Palheta com furo de 3,2 mm

METALPAR

Aconcagua	98>05	SELA	80395	80265	Palheta com furo de 3,2 mm
Chapelco	02>07	SELA	80397	80187	Palheta com furo de 3,2 mm
Fenix	98>04	SELA	80397	80187	Palheta com furo de 3,2 mm
Milonga	98>01	SELA	80397	80187	Palheta com furo de 3,2 mm
Tango	98>01	SELA	80397	80187	Palheta com furo de 3,2 mm
Tronador	02>	SELA	80397	80187	Palheta com furo de 3,2 mm

NEOBUS

Agua	88>	SELA	80397	80187	Palheta com furo de 3,2 mm
Falcon	86>	SELA	80395	80265	Palheta com furo de 3,2 mm
Falcon	88>	SELA	80397	80187	
Falcon	88>	SELA	80397		Palheta com furo de 3,2 mm
Padron	88>	SELA	80397	80187	Palheta com furo de 3,2 mm
Pegasus	88>	SELA	80397	80187	Palheta com furo de 3,2 mm
Scorpion	88>	SELA	80397	80187	Palheta com furo de 3,2 mm

(G)		
GANCHO	SELA	



MODELO / VEÍCULO	ANO	TIPO BRAÇO	METÁLICA		OBSERVAÇÃO
			PEÇA	PAR	

NEOBUS

Urbano Mega	88>	SELA	80397	80187	Palheta com furo de 3,2 mm
-------------	-----	------	-------	-------	----------------------------

PUMA

4T	79>84	G			
6T	79>84	G			

SANTA MATILDE

Padron CTC	85>	SELA		80265	Palheta com furo de 3,2 mm
Padron CTC	85>	SELA	80395		Palheta com furo de 3,2 mm
Spectrum	96>	SELA	80397	80187	Palheta com furo de 3,2 mm
Thunder +	96>	SELA	80397	80187	Palheta com furo de 3,2 mm
Thunder Boy	96>	SELA	80397	80187	Palheta com furo de 3,2 mm
Thunder Way	96>	SELA	80397	80187	Palheta com furo de 3,2 mm

TRATORES AGRÍCOLAS

Tratores agrícolas		B			
Tratores agrícolas		B			

(G)					
GANCHO	SELA				



APLICAÇÕES






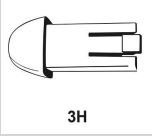

PALHETAS DIANTEIRAS

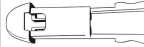










CÓDIGO	MED.	MONTADORA / VEÍCULO	BRAÇO / ADAPTADOR
80100	22" / 22"	Mercedes-Benz: CLC 200 Kompressor Coupé 01 a 11	
80351	26" / 20"	Ford: Edge após 08	 Adaptador E3
80356	19" / 17"	Ford: Ka GII 10 a 14	 3C
80357	23" / 15"	Fiat: Idea GI Fase I após 11 Idea Adventure GI Fase I após 11	 3C
80358	21" / 17"	GM: Agile 13 a 14 Montana GII após 13	 3C
80359	22" / 16"	Ford: Ecosport GII após 12 Ka GIII após 14	 3C
80360	22" / 17"	GM: S-10 GII após 12 Trailblazer após 12	 3C
80361	18" / 18"	Asia Motors: 825 Micro ônibus 97 a 01 Combi AM 815 97 a 01 Topic após 08 BMW: M5 85 a 88 Série 5 79 a 88 Série 7 79 a 86 Chrysler: Cherokee 93 a 01 Daihatsu: Aplause 89 a 98 Charade 93 a 99 Charade Sedan 93 a 99 Effa Motors: Plutus após 11 Fiat: Duna 85 a 96 Ford: Caminhões Série F 92 a 98 Escort GI 83 a 92 Explorer 92 a 00 F-1000 92 a 98 Ranger GI 94 a 12 Royale 92 a 96 Verona 90 a 93 Versailles 91 a 96 GM: 12170 97 a 02 14190 97 a 02 16220 97 a 02 6-100 98 a 02 6-150 98 a 02 Astra Hatch 95 a 98 Astra Sedan 95 a 98 Astra Wagon 95 a 97 Celta GI/GII após 00 Chevy 94 a 01 Classic GI/GII após 01 Corsa Hatch GI 94 a 02 Corsa Pick-Up GI 95 a 03 Corsa Sedan GI 96 a 02 Corsa Sedan Classic GI 95 a 00 Corsa Wagon GI 97 a 01 Grand Blazer 97 a 02 Ipanema 89 a 98 Kadett 89 a 98 Monza 91 a 96 Monza Classic 86 a 93 Monza Hatch 82 a 88 Monza Sedan 82 a 88 Prisma GI 06 a 13 Silverado 97 a 02 Tigra 98 a 99 Hyundai: Excel 89 a 94 H100 93 a 01 Jeep: Cherokee 93 a 01 Kia: Besta 90 a 97 Land Rover: Discovery 88 a 99 Range Rover 88 a 94 Lifan: 320 após 10 Mazda: MX-5 Miata 90 a 95 Pick-Up B2500 97 a 00 Mercedes-Benz: 280 72 a 80 450 72 a 80 Mini: Cooper após 01 Cooper S após 01 Mini Cabriolet após 04 Mini Clubman após 07 One após 01 Mitsubishi: L-300 após 86 Renault: Clio I 94 a 94 Kangoo Express após 97 Super 5 (R5) após 89 Ssangyong: Korando 96 a 10 Suzuki: Fun após 01 Ignis após 00 Toyota: Land Cruiser após 92 Volkswagen: Apollo 90 a 92 Brasília 75 a 77 Quantum GI/GII 85 a 97 Santana GI/GII 84 a 97	 Adaptador E3
80362	20" / 18"	Cherry: Celler após 13 Chrysler: Neon GI 94 a 00 Daihatsu: Gran Move 97 a 99 GM: Agile 09 a 12 Astra Hatch 98 a 11 Astra Sedan 98 a 11 Corsa Hatch GI/GII 01 a 12 Corsa Sedan GII 02 a 12 Montana GI/GII 03 a 12 Honda: Civic 91 a 00 Legend 91 a 06 Prelude 92 a 97 Hyundai: Accent GI/GII 94 a 01 Atos 99 a 01 Atos Prime 99 a 01 Elantra 90 a 98 Elantra SW 90 a 98 Excel após 95 H1 após 06 HR após 05 Kia: Besta após 98 Bongo 98 a 04 K2700 98 a 04 Mazda: MX3 91 a 98 Protegé 91 a 00 Mitsubishi: Colt 91 a 95 Lancer 93 a 95 Nissan: 350 Z 02 a 09 Peugeot: 106 91 a 04 Renault: Clio II após 99 Clio Sedan após 00 Seat: Cordoba 93 a 99 Ibiza 94 a 99 Inca 98 a 02 Ssangyong: Musso após 99 Subaru: Impreza 93 a 00 Suzuki: Baleno 95 a 02 Baleno Wagon 95 a 02 Grand Vitara após 08 Swift 89 a 04 Wagon R+ 97 a 99 Toyota: Corolla GI 93 a 02 Corolla SW 93 a 02 Corona 92 a 00 Hilux GII após 05 Paseo 96 a 99 Previa 90 a 99 RAV4 94 a 00 Troller: Pantanal após 04 Volkswagen: Polo 97 a 00	 Adaptador E3

AEROFLAT DIANTEIRA

ESPECÍFICAS - PAR



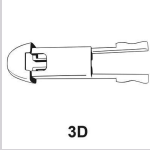

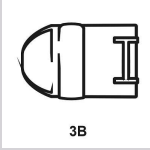
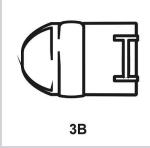
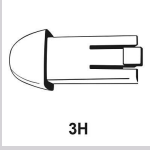
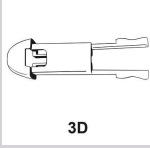
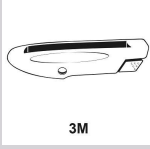
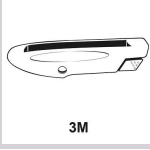
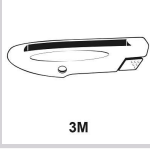
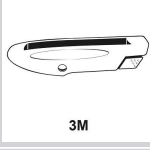
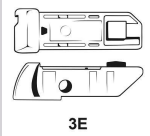
CÓDIGO	MED.	MONTADORA / VEÍCULO	BRAÇO / ADAPTADOR
80363	20" / 20"	Alfa Romeo: 155 95 a 97 164 90 a 97 Audi: S4 94 a 97 BMW: M Roadster 99 a 03 Série 3 Compact 94 a 96 Z3 95 a 03 Chrysler: Gran Cherokee 93 a 98 Citroën: BX 89 a 93 Daewoo: Nubira 97 a 03 Nubira Wagon 97 a 03 Dodge: Dakota 95 a 03 Ram 93 a 01 Ferrari: F348 90 a 94 F355 Berlineta 94 a 98 F360 Modena 99 a 05 Testarossa 86 a 91 Fiat: Tempra 92 a 99 Tempra SW 95 a 97 Tipo 94 a 97 Ford: Escort GII/GIII 93 a 03 Escort Hobby GI 93 a 96 Escort SW GIII 97 a 03 Mustang 94 a 04 Taurus 92 a 96 Verona 94 a 96 GM: 15-190 97 a 01 7-110 97 a 02 Blazer 96 a 11 S-10 GI 95 a 12 Space Van 94 a 98 Honda: NSX 90 a 96 Hyundai: HD78 após 11 Sonata 93 a 98 Jaguar: XJ8 após 11 XK8 após 11 Jeep: Grand Cherokee 93 a 98 Kia: Sportage 93 a 04 Lada: Samara 86 a 04 Land Rover: Discovery após 00 Freelander 98 a 06 Mazda: 626 após 00 Mercedes-Benz: 2000T 78 a 85 207D 77 a 95 3000T 78 a 85 410 77 a 95 MB180D 88 a 96 Mitsubishi: Eclipse 92 a 95 L-200 após 04 L-200 Outdoor após 04 L-200 Savana após 04 L-200 Sport após 04 Pajero Sport após 99 Renault: 19 89 a 97 19 Sedan 89 a 97 21 89 a 94 21 Nevada 89 a 94 Clio I 95 a 99 Duster após 11 Kangoo após 00 Sandero GI 07 a 14 Trafic 94 a 02 Ssangyong: Rexton após 02 Subaru: Outback após 04 Volkswagen: Gol GII 95 a 99 Gol Special após 98 Logus 93 a 97 Parati GII 96 a 99 Quantum GII 98 a 01 Santana GII 98 a 06 Saveiro GII 97 a 00 Volvo: 740 84 a 95 940 84 a 97	 Adaptador E3
80364	21" / 19"	Alfa Romeo: 145 94 a 01 166 98 a 07 Audi: A3 96 a 06 S3 99 a 03 Chery: Cielo após 10 Daewoo: Leganza 97 a 99 Fiat: Stilo 02 a 10 Ford: Focus Hatch GI 00 a 07 Focus Sedan GI 00 a 07 GM: Omega GII 99 a 07 Spin após 12 Honda: Accord 89 a 92 Civic 01 a 06 Jaguar: X-Type após 01 Kia: Cerato após 10 Cerato Koup após 10 Clarus 96 a 99 Clarus Wagon 98 a 99 Sephia 93 a 97 Shuma GI/GII 96 a 04 Land Rover: Defender após 90 Lexus: ES 300 92 a 96 GS 300 93 a 97 GS 400 93 a 97 Mazda: 626 98 a 02 626 Wagon 98 a 02 Mitsubishi: Airtrek após 03 Colt 95 a 00 Galant 93 a 97 Lancer 96 a 02 Nissan: Primera 90 a 95 Sentra 95 a 97 Seat: Cordoba 00 a 02 Ibiza 00 a 03 Subaru: Forester 97 a 07 Legacy 94 a 99 Outback 97 a 98 Toyota: Camry 91 a 01 Camry Wagon 92 a 93 Celica 93 a 99 Hilux GII 05 a 15 Hilux SW4 GII 05 a 15 Volkswagen: Bora 98 a 11 Gol GIII/GIV após 99 Gol Special 01 a 05 Golf GIII/GIV 93 a 08 New beetle 98 a 99 Parati GIII/GIV 99 a 12 Polo Classic 01 a 02 Polo Hatch 02 a 09 Polo Sedan 02 a 09 Saveiro GIII/GIV 00 a 10	 Adaptador E3
80365	23" / 15"	Chery: Face após 10 QQ após 11 S18 após 10 Fiat: Fiorino GII após 13 Idea GI 04 a 05 Mobi 16 a 19 Strada GII após 20 Uno GII/GII Fase I após 10 JAC: J3 após 11 J3 Turin após 11 J6 após 11 T6 após 15 Kia: Picanto após 06 Rio após 08 Lifan: 620 após 10 Nissan: Grand Livina 09 a 14 Livina 09 a 14 Toyota: Yaris após 18 Volkswagen: Crossfox 05 a 12 Fox 03 a 12 Gol GV 08 a 12 Saveiro GV 10 a 13 Spacecross 06 a 12 Spacefox 06 a 12 Voyage GV 08 a 12	 Adaptador E3
80366	23" / 19"	Daewoo: Nubira após 03 Nubira Wagon após 03 Fiat: Dobló após 01 Dobló Cargo após 01 Ford: Fiesta Hatch GII 06 a 10 GM: Vectra Sedan GIII 05 a 08 Hyundai: Azera GI/GII após 10 Coupé 96 a 09 JAC: J5 após 12 Kia: Bongo após 05 Carnival GIII 07 a 10 Magentis 01 a 05 Soul após 09 Lexus: ES 300 após 97 Mitsubishi: ASX após 11 Galant 97 a 04 L-200 Triton após 08 Outlander após 07 Pajero Dakar após 09 Space Wagon 92 a 98 Nissan: Sentra GI 04 a 07 Renault: Laguna GII 02 a 07 Ssangyong: Actyon após 06 Actyon Sports após 06 Subaru: Impreza 01 a 07	 Adaptador E3
80367	23" / 18"	BMW: M3 00 a 06 Série 3 98 a 05 Série 3 Cabrio 00 a 06 Série 3 Compact 01 a 05 Série 3 Coupé 99 a 05 Série 3 Touring 99 a 05 Fiat: Brava 99 a 03 Marea 98 a 07 Marea Weekend 98 a 07 Palio GI/GI Fase I/GI Fase II/GI Fase III 96 a 12 Palio Adventure GI/GI Fase I/GI Fase II/GI Fase III 00 a 12 Palio Weekend GI/GI Fase I/GI Fase II/GI Fase III/GI Fase IV após 97 Palio Young GI 01 a 02 Siena GI/GI Fase I/GI Fase II/GI Fase III/GI Fase IV após 98 Strada GI/GI Fase I/GI Fase II/GI Fase III/GI Fase IV/GI após 99 Ford: Ecosport GI 02 a 12 Honda: Accord 93 a 02 Hyundai: Azera GI 07 a 10 Sonata 05 a 10 Renault: Nevada 94 a 00 Ssangyong: Kyron após 05	 Adaptador E3
80368	24" / 15"	Citroën: Aircross após 10 C3 Picasso após 10 Xsara Picasso após 07 Fiat: Fiorino GII Fase I após 15 Grand Siena após 12 Palio GII após 11 Uno GII Fase I após 14 Ford: New Fiesta após 10 Ranger após 16 GM: Onix GII após 19 Tracker GIII após 20 Honda: City GI 09 a 14 JAC: T5 após 16	 3H
80369	19" / 19"	Chrysler: Cherokee após 02 CN Auto: Topic Ambulância após 09 Topic Escolar após 09 Topic Furgão após 09 Topic Passageiro após 09 Daewoo: Espero 94 a 97 Lanos 97 a 99 Ford: Courier 97 a 13 Fiesta 95 a 95 Fiesta Hatch GI 96 a 06 Fiesta Sedan GI 01 a 04 Fiesta Street GI 96 a 06 GM: 5-90 98 a 01 Omega GI 92 a 98 Omega Suprema GI 93 a 96 Tracker 00 a 09 Vectra Hatch GI/GII 93 a 05 Vectra Sedan GI/GII 93 a 05 Honda: CR-V 95 a 01 Jeep: Cherokee após 02 Cherokee Sport após 02 Liberty após 02 Mitsubishi: Eclipse 95 a 99 Pajero 91 a 00 Pajero Classic 91 a 00 Pajero TR4 após 02 Nissan: Frontier GI 98 a 08 King Cab. 93 a 96 Pick-Up D-21 93 a 96 X-Terra 03 a 08 Renault: Logan GI 07 a 13 Suzuki: Grand Vitara 98 a 07	 Adaptador E3
80370	23" / 16"	Fiat: Idea GI 05 a 10 Idea Adventure GI 06 a 10 Ford: Fiesta Hatch GII 02 a 05 Fiesta Sedan GII 04 a 05 GM: Captiva após 08 Honda: Fit GI 03 a 08 Hyundai: HB20 após 12 HB20 S após 13 iX35 após 10	 Adaptador E3




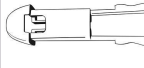
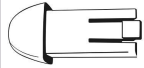

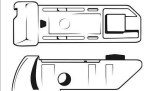



CÓDIGO	MED.	MONTADORA / VEÍCULO	BRAÇO / ADAPTADOR
80371	26" / 15"	Fiat: Linea GI/GI Fase I após 08 Punto GI/GI Fase I após 07 Ford: Fiesta Hatch GIII 10 a 13 Fiesta Sedan GIII 10 a 13 GM: Omega GIII 07 a 12 Peugeot: 2008 após 15 208 após 13	 3D
80372	19" / 17"	Ford: Ka GI/GII 97 a 10	 Adaptador E3
80373	24" / 14"	GM: Onix após 12 Prisma GII após 12	 3C
80374	27" / 14"	GM: Sonic Hatch 12 a 14 Sonic Sedan 12 a 14 Honda: Fit GII 09 a 14	 3H
80375	21" / 14"	Nissan: March após 11 Versa após 11	 Adaptador E3
80376	22" / 15"	Volkswagen: Crossfox após 13 Fox após 13 Spacecross após 13 Spacefox após 13	 3E
80377	22" / 16"	Volkswagen: Gol GVI/GVII após 12 Saveiro GVI/GVII após 13 Voyage GVI/GVII após 12	 3E
80378	16" / 16"	Asia Motors: Topic 93 a 03 Chrysler: Feroza 88 a 00 Ford: Belina I/II 70 a 91 Corcel I/II 68 a 86 Galaxie 67 a 83 Galaxie LTD 69 a 81 Landau 76 a 83 Pampa 82 a 97 Scala (Del Rey Belina) 83 a 91 GM: 6-100 86 a 97 6-150 86 a 97 A-10 86 a 98 A-20 85 a 98 A-40 86 a 98 Bonanza 89 a 94 C-10 86 a 98 C-20 86 a 98 C-40 86 a 98 Caravan 89 a 92 D-10 86 a 98 D-20 86 a 98 Série D 86 a 97 Veraneio 89 a 95 Hafei: Towner após 93 Hyundai: Galloper 97 a 02 Kia: Bongo 95 a 97 Ceres 95 a 97 K2400 90 a 97 Mazda: Pick-Up B2200 90 a 97 Mercedes-Benz: 1111 65 a 75 1113 65 a 75 Classe G após 02 Peugeot: 104 82 a 88 504 92 a 99 Pick-Up 504 GD 92 a 99 Pick-Up 504 GDR 92 a 99 Volkswagen: Kombi 75 a 13 Parati GI 82 a 96 Passat GI/GII/GIII 74 a 88	 Adaptador E3
80379	26" / 16"	GM: Cobalt após 11 Honda: CR-V GIII/GIV após 07 Kia: Carens GIII após 08 Lexus: LS 430 01 a 02 Nissan: Maxima após 01 Murano após 04 Sentra GII 07 a 13 Tiida hatch 07 a 13 Peugeot: 206 99 a 09 206 CC 01 a 08 206 SW 05 a 09 207 08 a 14 207 Passion 08 a 14 207 SW 08 a 12 Toyota: Corolla GIII 08 a 14	 Adaptador E3
80381	24" / 24"	Mercedes-Benz: Classe C após 09 Classe E após 09 Classe E Cabriolet após 10 Station após 09 Station Wagon após 09	 3B
80382	27"/24"	Honda: Civic 06 a 12	 3H

AEROFLAT DIANTEIRA

ESPECÍFICAS - PAR



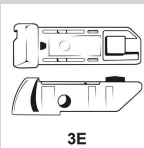

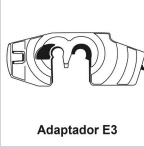
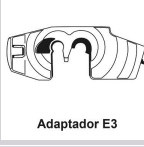

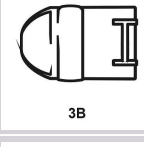
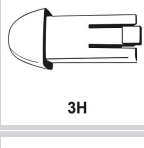
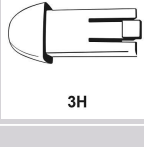
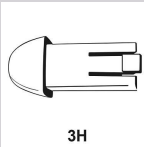
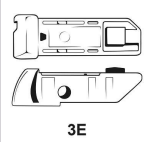
CÓDIGO	MED.	MONTADORA / VEÍCULO	BRAÇO / ADAPTADOR
80383	28" / 24"	Citroën: C4 após 04 C4 Pallas após 04 C4 VTR após 04	 3D
80384	28" / 27"	Citroën: C4 Lounge após 13 DS4 após 13 Peugeot: 307 06 a 11 307 CC 06 a 11 307 Sedan 06 a 10 307 SW 06 a 08	 3M
80385	22" / 18"	GM: Vectra Hatch GT 07 a 11 Vectra Hatch GT-X 07 a 11 Vectra Sedan 09 a 11	 3B
80386	21" / 19"	Volkswagen: Golf GV 08 a 13	 3B
80387	24" / 19"	Audi: A3 Sportback após 07 BMW: Série 3 após 10 Série 3 Cabrio após 10 Série 3 Coupé após 10 Série 3 Touring após 10 Jaguar: XF após 08 XJ após 09 Volkswagen: Eos 08 a 11 Jetta 06 a 12 Jetta Variant 08 a 12 Passat GVI 05 a 11 Passat CC GVII após 11 Passat Variant GVI 05 a 11	 3H
80388	22" / 15"	Ford: Fiesta Hatch GII 10 a 14 Fiesta Sedan GII 10 a 14 Mercedes-Benz: Classe GLK após 09	 3D
80406	26" / 15"	Citroën: C3 GII após 12	 3M
80407	24" / 15"	Citroën: DS3 após 13 Fiat: Mobi após 20 Strada após 20	 3M
80408	32" / 30"	Citroën: C4 Picasso após 08	 3M
80410	22" / 20"	Renault: Logan GII após 13 Sandero GII após 14	 3M
80414	24" / 16"	Volkswagen: Up! após 14	 3E

CÓDIGO	MED.	MONTADORA / VEÍCULO	BRAÇO / ADAPTADOR
80420	29" / 29"	Ford: Focus Hatch GIII após 13 Focus Sedan GIII após 13	 3H
80422	26" / 14"	Honda: City GII após 14 Fit GIII após 15 HR-V após 15 i30 GII após 13 Hyundai: Santa Fé após 13 Kia: Cerato após 13 Cerato Koup após 13 Suzuki: SX4 após 08	 Adaptador E3
80425	24" / 15"	Fiat: Argo Cronos Fiorino GII Fase I após 15 Idea GI Fase I após 14 Idea Adventure GI Fase I após 14 Uno GII Fase I após 15	
80426	27" / 15"	Ford: Fiesta GIII 10 a 13 GM: Omega GIII 07 a 12	 3H
80427	28" / 28"	Peugeot: 307 06 a 12 307 Sedan 06 a 12 307 CC 06 a 12 307 SW 06 a 12	 3D
80428	25" / 16"	Ford: Fiesta Hatch GIII após 13 Fiesta Sedan GIII após 13	 3H
80429	24" / 20"	Hyundai: Vera Cruz após 08 Land Rover: Freelander GII após 07 Volkswagen: Tiguan após 09	 3H
80430	24" / 24"	Volkswagen: Amarok após 10 Delivery GII após 17	 3E
80431	25" / 25"	Volkswagen: Touareg após 11	 MA4
80433	24"/18"	Chery: Tiggo após 09 Citroën: C3 GI 02 a 12 C3 XTR GI 02 a 12 C5 01 a 03 C5 Break 01 a 03 Xantia 93 a 03 Xantia Break 95 a 03 Dodge: Journey após 08 Fiat: Freemont após 11 Toro após 16 Ford: Taurus 97 a 06 GM: Equinox após 19 Honda: Accord 93 a 02 Hyundai: i30 GI/GII após 09 i30 CW GI 10 a 13 Santa Fé GII 06 a 13 Kia: Carens GI/GII 00 a 07 Magentis 06 a 10 Opirus 03 a 09 Optima após 12 Sorento após 03 Sportage após 11 Lifan: 520 após 10 X60 após 13 Mitsubishi: Lancer 03 a 11 Nissan: Frontier GII após 07 Pathfinder GIII após 05 Renault: Laguna GI 94 a 01 Laguna Nevada GI/GII 95 a 07 Subaru: Forester após 08 Legacy 03 a 09 Legacy Wagon 03 a 09 Outback 03 a 09 Toyota: Camry 01 a 06 Corolla GII 02 a 08 Fielder 04 a 08 RAV4 00 a 05	 Adaptador E3
80434	28" / 18"	Mercedes-Benz: Vito após 15	 MA6

AEROFLAT DIANTEIRA

ESPECÍFICAS - PAR



CÓDIGO	MED.	MONTADORA / VEÍCULO	BRAÇO / ADAPTADOR
80435	22" / 19"	Jeep: Renegade após 15	 3E
80441	22" / 22"	Audi: 100 Avant 90 a 94 Citroën: Jumper após 97 Fiat: Ducato após 98 Peugeot: 405 87 a 97 605 89 a 99 Boxer após 98	 Adaptador E3
80442	28" / 15"	GM: Zafira 01 a 12	 Adaptador E3
80443	24" / 24"	GM: Meriva 02 a 12	 Adaptador E3
80444	28" / 15"	Honda: Civic após 12	 Adaptador E3
80445	25" / 18"	Ford: Focus GII 08 a 13	 3B
80446	28" / 24"	GM: Cruze 16 a 19	 3H
80448	25" / 18"	Peugeot: 308 após 12	 3H
80449	16" / 16"	Ford: Maverick 73 a 79 GM: Chevette 83 a 93 Chevy 500 83 a 95 Marajó 80 a 89 Puma: GTC 81 a 86 GTE 70 a 80 GTI 81 a 87 GTS 73 a 80 Volkswagen: Gol GI 80 a 96 Passat 74 a 77 Voyage GI 81 a 95	
80450	25" / 18"	Honda: Civic após 16	 3H
80452	25" / 18"	Volkswagen: Golf GVII após 13 Nivus após 20 Polo GII após 17 T-CROSS após 19 Virtus após 18	 3E



AEROFLAT DIANTEIRA

ESPECÍFICAS - PAR

CÓDIGO	MED.	MONTADORA / VEÍCULO	BRAÇO / ADAPTADOR
80453	20"/20"	Puma: 4T 79 a 84 6T 79 a 84	
80454	18"/18"	Agrale: TX1100D 82 a 94 TX1600D 82 a 94 Puma: GTB 74 a 90 Volkswagen: Brasília 73 a 82 Variant 77 a 82	
80473	26" / 20"	Citroën: Jumpy após 17 Peugeot: Expert após 17	
80474	24" / 22"	GM: Camaro 09 a 18 Mercedes-Benz: Sprinter 95 a 12	 Adaptador E3
80475	26" / 22"	Fiat: Ducato GII após 18	 Adaptador E3

AEROFLAT DIANTEIRA

ESPECÍFICAS - PEÇA




CÓDIGO	MED.	MONTADORA / VEÍCULO	BRAÇO / ADAPTADOR
80214	16"	<p>Asia Motors: Topic 93 a 03 Towner 93 a 03 Audi: 100 90 a 95 80 Avant 91 a 96 A4 Avant 95 a 01 RS2 Avant 94 a 95 Chrysler: Feroza 88 a 00 Pt Cruiser 00 a 11 Citroën: AX 86 a 98 Berlingo após 97 Evasion 94 a 02 Xantia Break 95 a 03 XM Break 89 a 00 Xsara Picasso 00 a 06 Daewoo: Tico 91 a 00 Daihatsu: Cuore 93 a 01 Feroza 88 a 00 Fiat: Idea GI 05 a 10 Ford: Belina I/II 70 a 91 Corcel I/II 68 a 86 Del Rey 81 a 91 Explorer após 00 Fiesta 95 a 95 Fiesta Hatch GII 02 a 06 Fiesta Sedan GII 02 a 06 Galaxie 67 a 83 Galaxie LTD 69 a 81 Ka GI 97 a 01 Landau 76 a 83 Maverick 73 a 85 Pampa 82 a 97 Ranger GII/GIII após 12 Scala (Del Rey Belina) 83 a 91 GM: 6-100 86 a 97 6-150 86 a 97 A-10 86 a 98 A-20 86 a 98 A-40 86 a 98 Astra Hatch 98 a 11 Astra Wagon 95 a 97 Bonanza 89 a 94 C-10 86 a 98 C-20 86 a 98 C-40 86 a 98 Captiva após 08 Caravan 89 a 92 Chevette 73 a 93 Chevy 500 82 a 95 Cobalt após 11 Corsa Hatch GI 94 a 03 D-10 86 a 98 D-20 86 a 98 Kadett 89 a 98 Marajó 74 a 90 Meriva 02 a 03 Série D 86 a 97 Veraneio 89 a 95 Zafira 01 a 12 Hafei: Towner após 93 Towner Baú após 08 Towner Furgão após 08 Towner Jr. Cabine Dupla após 08 Towner Jr. Cabine Simples após 08 Towner Pick-Up após 08 Honda: CR-V GIII/GIV após 07 Fit GI 03 a 08 Odyssey 95 a 00 Hyundai: Atos 97 a 01 Atos Prime 97 a 01 Galloper 97 a 02 H100 93 a 00 HB20 após 12 HB20 S após 13 iX35 após 10 Terracan 01 a 07 Tucson após 05 Kia: Besta 93 a 97 Bongo 95 a 97 Carens GIII 08 a 12 Cerato 04 a 09 Ceres 95 a 97 K2400 90 a 97 Sportage GI/GII 93 a 10 Lada: Samara 86 a 04 Lexus: LS 400 90 a 00 LS 430 01 a 06 Mazda: 626 92 a 97 626 Wagon 92 a 97 MPV 94 a 06 Pick-Up B2200 90 a 97 Mercedes-Benz: 1111 65 a 75 1113 65 a 75 200T 78 a 85 300TD 78 a 85 Classe C 93 a 03 Classe CLK 97 a 02 Classe G após 02 Classe ML 98 a 05 Série E após 01 Station 93 a 03 Station Wagon 01 a 03 Mitsubishi: Colt 95 a 00 Lancer após 12 Pajero TR4 02 a 09 Space Wagon 92 a 98 Nissan: Maxima após 01 Murano após 04 Sentra GII 07 a 13 Tiida hatch 07 a 13 Tiida sedan 10 a 13 X-Trail após 01 Peugeot: 104 82 a 88 106 91 a 04 206 99 a 09 206 CC 01 a 08 206 SW 05 a 09 207 08 a 14 207 Passion 08 a 14 207 SW 08 a 12 306 94 a 01 306 SW 94 a 01 504 92 a 99 806 94 a 02 Hoggar 10 a 14 Partner após 10 Pick-Up 504 GD 92 a 99 Pick-Up 504 GDR 92 a 99 Puma: GTC 75 a 90 GTE 75 a 90 GTI 75 a 90 GTS 75 a 90 Renault: Mégane Scénic 97 a 99 Scénic 99 a 10 Ssangyong: Korando após 11 Subaru: Impreza 93 a 00 Suzuki: Jimny após 98 Swift Sport após 14 Toyota: Corolla GIII 08 a 14 Corolla SW 93 a 96 Corona após 08 RAV4 06 a 12 Volkswagen: Gol GI/GII 80 a 99 Gol 1000 GI 80 a 96 Gol Special 98 a 05 Kombi 75 a 13 Parati GI 82 a 96 Passat GI/GII/GIII/GIV/GV 74 a 00 Passat Variant GIV/GV 91 a 00 Saveiro GI 82 a 97 Voyage GI 81 a 95 Volvo: 850 Sportswagon 91 a 96 V40 96 a 04 V70 97 a 00 XC70 02 a 07 XC90 02 a 07</p>	<p>Adaptador E3</p>
80215	15"	<p>Audi: A3 96 a 06 A6 Avant após 97 S3 99 a 03 BMW: Série 3 Touring 90 a 99 Chery: Face após 10 QQ após 11 S18 após 10 Chrysler: Cherokee após 02 Daewoo: Nubira Wagon 97 a 03 Daihatsu: Aplause 89 a 98 Charade 93 a 99 Cuore 99 a 03 Effa Motors: Furgão após 09 Pick-Up após 09 Pick-Up Baú após 09 Pick-Up Cabine Dupla após 09 Van após 09 Fiat: 147 77 a 87 Fiorino GI/GII após 82 Idea GI 04 a 05 Mobi 16 a 19 Oggi 83 a 85 Panorama 82 a 86 Pick-Up 73 a 86 Spazio 77 a 87 Uno GII/GIII Fase I após 10 Ford: Belina I/II 70 a 91 Caminhões Série F 71 a 92 Escort SW GIII 97 a 03 F-1000 71 a 92 Focus Hatch GI 00 a 07 Scala (Del Rey Belina) 83 a 91 GM: A-10 65 a 85 C-10 65 a 85 Caminhões 64 a 85 Caravan 75 a 92 D-10 65 a 85 Opala 68 a 92 Pick-Up 64 a 85 Tracker 97 a 03 Veraneio 64 a 88 Gurgel: BR 800 89 a 91 Carajas X15 86 a 91 Supermini 92 a 95 X12 81 a 91 X15 86 a 91 JAC: J3 após 11 J3 Turin após 11 J6 após 11 T6 após 15 Jeep: Wrangler após 07 JPX: Montez 93 a 02 Pick-Up ST 93 a 02 Kia: Clarus Wagon 00 a 07 Picanto após 06 Lifan: 620 após 10 Mercedes-Benz: Classe G após 00 Mitsubishi: Pajero 98 a 99 Pajero Classic após 02 Nissan: Grand Livina 09 a 14 Livina 09 a 14 Sentra GIV após 14 Subaru: Forester 91 a 00 Legacy Wagon 97 a 07 Outback 98 a 03 Vivio 93 a 97 Suzuki: Grand Vitara 98 a 07 Sidekick 90 a 98 Swift 98 a 07 Vitara 89 a 04 Volkswagen: Crossfox 05 a 12 Fox 03 a 12 Gol GV 08 a 12 Gol Special após 14 New beetle 90 a 98 Passat GV 01 a 02 Passat Variant GV 01 a 02 Saveiro GV 10 a 13 Spacecross 06 a 12 Spacefox 06 a 12 Voyage GV 08 a 12</p>	<p>Adaptador E3</p>

CÓDIGO	MED.	MONTADORA / VEÍCULO	BRAÇO / ADAPTADOR
80216	20"	<p>Alfa Romeo: 155 95 a 97 164 90 a 97 Audi: S4 94 a 97 BMW: M Roadster 99 a 03 Série 3 Compact 94 a 96 Z3 95 a 03 Cherry: Celler após 13 Chrysler: Gran Cherokee 93 a 98 Neon GI 94 a 00 Citroën: BX 89 a 93 Daewoo: Nubira 97 a 03 Nubira Wagon 97 a 03 Daihatsu: Gran Move 97 a 00 Terios 97 a 99 Dodge: Dakota 95 a 03 Ram 93 a 01 Ferrari: F348 90 a 94 F355 Berlineta 94 a 98 F360 Modena 99 a 05 Testarossa 86 a 91 Fiat: Coupé 93 a 00 Tempra 92 a 99 Tempra SW 95 a 97 Tipo 94 a 97 Ford: Escort GI/GII/GIII 83 a 03 Escort Hobby GI 93 a 96 Escort SW GIII 97 a 03 Mondeo SW GII 02 a 06 Mustang 94 a 04 Taurus 92 a 96 Verona 94 a 96 GM: 7-110 97 a 02 Agile 09 a 12 Astra Hatch 98 a 11 Astra Sedan 98 a 11 Blazer 96 a 11 Calibra 93 a 95 Corsa Hatch GI/GII 01 a 12 Corsa Sedan GII 02 a 12 Montana GI/GII 03 a 12 Monza Hatch 82 a 88 S-10 GI 95 a 12 Space Van 97 a 98 Tigr 98 a 99 Honda: Civic 91 a 00 CR-V GII 02 a 06 Legend 91 a 06 NSX 90 a 96 Prelude 92 a 97 Hyundai: Accent GI/GII 94 a 01 Atos 97 a 01 Atos Prime 97 a 01 Elantra 90 a 98 Elantra SW 90 a 98 Excel após 95 H1 após 06 HD78 após 11 HR após 05 Santa Fé GI 01 a 05 Sonata 93 a 05 Terracan 01 a 07 Jaguar: XJ8 após 11 XK8 após 11 Jeep: Compass Grand Cherokee 93 a 98 Kia: Besta 98 a 05 Bongo 98 a 04 K2700 98 a 04 Sportage GI 93 a 04 Lada: Samara 86 a 04 Land Rover: Discovery após 00 Freelander 98 a 06 Mazda: 626 após 00 MX3 91 a 98 Protegé 91 a 00 Mercedes-Benz: 200T 78 a 85 207D 77 a 95 300T 78 a 85 410 77 a 95 MB180D 88 a 96 Mitsubishi: Colt 91 a 95 Eclipse 92 a 95 L-200 após 04 L-200 Outdoor após 04 L-200 Savana após 04 L-200 Sport após 04 Lancer 93 a 95 Pajero Sport após 99 Nissan: 350 Z 02 a 09 Peugeot: 106 91 a 04 Puma: 4T 79 a 84 6T 79 a 84 Renault: 19 89 a 97 19 Sedan 89 a 97 21 89 a 94 21 Nevada 89 a 94 Clio I/II após 95 Clio Sedan após 00 Duster após 11 Kangoo após 00 Mégane Hatch GI 97 a 03 Sandero GI 07 a 14 Trafic 94 a 02 Seat: Cordoba 93 a 99 Ibiza 94 a 99 Inca 98 a 02 Ssangyong: Musso após 99 Rexton após 02 Subaru: Impreza 93 a 00 Suzuki: Baleno 95 a 02 Baleno Wagon 95 a 02 Grand Vítara após 08 Swift 89 a 04 Wagon R+ 97 a 99 Toyota: Corolla GI 93 a 02 Corolla SW 93 a 02 Corona 92 a 00 Hilux GII 05 a 15 Hilux SW4 GII 05 a 15 Paseo 96 a 99 Previa 90 a 99 RAV4 94 a 00 Troller: Pantanal após 04 Volkswagen: Gol GII 95 a 99 Gol Special 98 a 01 Logus 93 a 97 Parati GII 96 a 99 Pointer 94 a 96 Polo Classic 97 a 00 Quantum GII 98 a 01 Santana GII 98 a 06 Saveiro GII 97 a 00 Van 97 a 03 Volvo: 740 84 a 95 940 84 a 97</p>	<p>Adaptador E3</p>
80217	19"	<p>Alfa Romeo: 145 94 a 01 166 98 a 07 Audi: A3 96 a 06 Roadster após 07 S3 99 a 03 TT Coupé após 07 Chery: Cielo após 10 Chrysler: Cherokee após 02 CN Auto: Topic Ambulância após 09 Topic Escolar após 09 Topic Furgão após 09 Topic Passageiro após 09 Daewoo: Espero 94 a 97 Lanos 97 a 99 Leganza 97 a 99 Nubira após 03 Nubira Wagon após 03 Fiat: Dobló após 01 Dobló Cargo após 01 Stilo 02 a 10 Ford: Courier 97 a 13 Fiesta 95 a 95 Fiesta Hatch GI/GII 96 a 10 Fiesta Sedan GI/GII 01 a 10 Fiesta Street GI 96 a 06 Focus Hatch GI 00 a 07 Focus Sedan GI 00 a 07 Ka GI/GII 97 a 10 GM: 5-90 98 a 01 Omega GI/GII 92 a 07 Omega Suprema GI 93 a 96 Spin após 12 Tracker 00 a 09 Vectra Hatch GI/GII 93 a 05 Vectra Sedan GI/GII/GIII 93 a 08 Honda: Accord após 89 Civic 01 a 06 CR-V 95 a 01 Hyundai: Azera GI/GII após 10 Coupé 96 a 09 JAC: J5 após 12 Jaguar: X-Type após 01 Jeep: Cherokee após 02 Cherokee Sport após 02 Liberty após 02 Kia: Bongo após 05 Carnival GIII 07 a 10 Clarus 96 a 99 Clarus Wagon 98 a 99 Magentis 01 a 05 Sephia 93 a 97 Shuma GI/GII 96 a 04 Soul 09 a 14 Land Rover: Defender após 90 Lexus: ES 300 após 92 GS 300 93 a 97 GS 400 93 a 97 Mazda: 626 98 a 02 626 Wagon 98 a 02 Mitsubishi: Airtrek 03 a 08 ASX após 11 Colt 95 a 00 Eclipse 95 a 99 Galant 93 a 04 L-200 Triton após 08 Lancer 96 a 02 Outlander após 07 Pajero 91 a 00 Pajero Classic 91 a 00 Pajero Dakar após 09 Pajero TR4 após 02 Space Wagon 92 a 98 Nissan: Frontier GI 98 a 08 King Cab. 93 a 96 Pick-Up D-21 93 a 96 Primera 90 a 95 Sentra GI 95 a 07 X-Terra 03 a 08 Renault: Laguna GII 02 a 07 Logan GI 07 a 13 Seat: Cordoba 00 a 02 Ibiza 00 a 03 Ssangyong: Actyon após 06 Actyon Sports após 06 Subaru: Forester 97 a 07 Impreza 01 a 07 Legacy 94 a 99 Outback 97 a 98 Suzuki: Grand Vítara 98 a 07 Toyota: Camry 91 a 01 Camry Wagon 92 a 93 Celica 93 a 99 Hilux GII 05 a 15 Hilux SW4 GII 05 a 15 Volkswagen: Bora 98 a 11 Gol GIII/GIV após 99 Gol Special 01 a 05 Golf GIII/GIV 93 a 08 New beetle 98 a 99 Parati GIII/GIV 99 a 12 Polo Classic 01 a 02 Polo Hatch 02 a 09 Polo Sedan 02 a 09 Saveiro GIII/GIV 00 a 10</p>	<p>Adaptador E3</p>

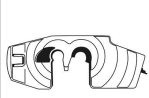
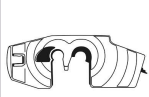
AEROFLAT DIANTEIRA

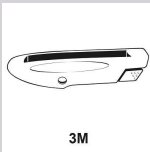
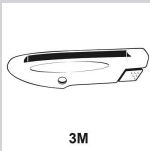
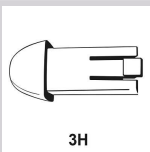
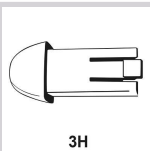
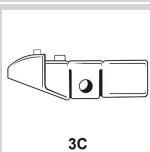
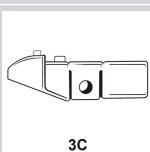
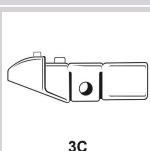
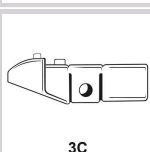
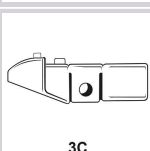
ESPECÍFICAS - PEÇA



CÓDIGO	MED.	MONTADORA / VEÍCULO	BRAÇO / ADAPTADOR
80218	18"	<p>Agrale: TX1100D 82 a 94 TX1600D 82 a 94 Asia Motors: Combi AM 815 97 a 01 Combi AM 825 97 a 01 Micro Ônibus 97 a 01 Topic após 08 Towner Baú após 09 Towner Furgão após 09 Towner Jr. Cabine Dupla após 09 Towner Jr. Cabine Dupla Baú após 09 Towner Jr. Cabine Simples após 09 Towner Jr. Cabine Simples Baú após 09 Towner Passageiro após 09 Towner Pick-Up após 09 Audi: 100 Avant 90 a 94 RS4 Avant 00 a 01 S6 94 a 97 BMW: M3 00 a 06 M5 85 a 88 Série 3 98 a 05 Série 3 Cabrio 00 a 06 Série 3 Compact 94 a 05 Série 3 Coupé 99 a 05 Série 3 Touring 99 a 05 Série 5 79 a 88 Série 7 79 a 86 Cherry: Celler após 13 Chery: Tiggo após 09 Chrysler: Caravan 96 a 08 Cherokee 93 a 01 Grand Caravan 96 a 08 Neon GI 94 a 00 Voyager II 96 a 00 Citroën: C3 GI 02 a 12 C3 XTR 02 a 12 C5 01 a 03 C5 Break 01 a 03 Saxo 96 a 03 Xantia 93 a 03 Xantia Break 93 a 03 XM 89 a 00 Xsara 97 a 05 XW após 92 ZX 91 a 97 Daewoo: Nubira 97 a 03 Tico 91 a 00 Daihatsu: Aplause 89 a 98 Charade 93 a 99 Charade Sedan 93 a 99 Cuore 93 a 03 Gran Move 97 a 00 Dodge: Journey após 08 Effa Motors: Plutus 11 a 12 Fiat: Brava 99 a 03 Duna 85 a 96 Elba 86 a 96 Fiorino GI/GI Fase I 87 a 13 Freemont após 08 Marea 98 a 07 Marea Weekend 98 a 07 Palio GI/GI Fase I/GI Fase II/GI Fase III 96 a 12 Palio Adventure GI/GI Fase I/GI Fase II/GI Fase III após 00 Palio Weekend GI/GI Fase I/GI Fase II/GI Fase III/GI Fase IV após 97 Palio Young GI 01 a 02 Prêmio 85 a 96 Siena GI/GI Fase I/GI Fase II/GI Fase III/GI Fase IV após 98 Strada GI/GI Fase I/GI Fase II/GI Fase III/GI Fase IV após 99 Toro após 16 Uno GI/GI Fase I 84 a 13 Uno Furgão GI/GI Fase I 84 a 13 Uno Mille GI/GI Fase I 84 a 13 Ford: Caminhões Série F 92 a 98 Ecosport GI 02 a 12 Escort GI 83 a 92 Explorer 92 a 00 F-1000 92 a 98 Fusion GI 06 a 12 Ranger GI 94 a 12 Royale 92 a 96 Taurus 97 a 06 Verona 90 a 93 Versailles 91 a 96 GM: 12170 97 a 02 14190 97 a 02 16220 97 a 02 6-100 98 a 02 6-150 98 a 02 Agile 09 a 12 Astra Hatch 95 a 11 Astra Sedan 95 a 11 Astra Wagon 95 a 97 Celta GI/GII após 00 Chevy 94 a 01 Classic GI/GII após 01 Corsa Hatch GI/GII 94 a 12 Corsa Pick-Up GI 95 a 03 Corsa Sedan GI/GII 96 a 12 Corsa Sedan Classic GI 95 a 00 Corsa Wagon GI 97 a 01 Equinox após 19 Grand Blazer 97 a 02 Ipanema 89 a 98 Kadett 89 a 98 Montana GI/GII 03 a 12 Monza 91 a 96 Monza Classic 86 a 93 Monza Hatch 82 a 88 Monza Sedan 82 a 88 Prisma GI 06 a 13 Silverado 97 a 02 Tigra 98 a 99 Gurgel: G15 77 a 87 Itaipu XEF 82 a 86 Honda: Accord 93 a 08 Civic 91 a 00 Legend 91 a 06 Prelude 92 a 97 Hyundai: Accent GI/GII 94 a 01 Atos 99 a 01 Atos Prime 99 a 01 Azera GI 07 a 10 Elantra 90 a 98 Elantra SW 90 a 98 Excel após 89 Galloper 97 a 02 H1 após 06 H100 93 a 00 HR após 05 i30 GI/GII após 09 i30 CW GI 09 a 13 Santa Fé GII 06 a 13 Sonata 05 a 14 Veloster 11 a 14 Jeep: Cherokee 93 a 01 Jinbei: Topic após 08 Kia: Besta 90 a 05 Bongo 98 a 04 Carens GI/GII/III 00 a 07 Carnival I/II 99 a 06 Cerato 10 a 13 Cerato Koup 10 a 13 K2700 98 a 04 Magentis GI 06 a 10 Opirus 03 a 09 Optima após 12 Sephia 93 a 97 Shuma II 96 a 04 Sorento 03 a 09 Sportage GIII após 10 Land Rover: Discovery 88 a 99 Range Rover 88 a 94 Lifan: 320 após 10 520 após 10 SUV após 10 X60 após 13 Mazda: MX-5 Miata 90 a 95 MX3 91 a 98 Pick-Up B2500 97 a 00 Protégé 91 a 00 Mercedes-Benz: 280 SEL 72 a 80 450 SEL 72 a 80 Mini: Cooper 01 a 13 Cooper S 01 a 13 Mini Cabriolet 04 a 13 Mini Clubman 07 a 13 One após 01 Mitsubishi: Colt 91 a 95 Eclipse 92 a 99 Galant 93 a 04 L-300 86 a 00 Lancer 93 a 11 Nissan: 300 ZX 90 a 95 350 Z 02 a 09 Frontier GII após 07 Pathfinder GIII 05 a 09 Primera 90 a 95 Peugeot: 106 91 a 04 205 83 a 98 205 Multivan 83 a 98 309 89 a 93 Puma: GTB 74 a 90 Renault: 21 Nevada 89 a 94 Clio I/II após 94 Clio Sedan após 00 Kangoo Express após 97 Laguna GI 94 a 01 Laguna Nevada GI/GII 95 a 07 Mégane Grand Tour 06 a 12 Mégane Sedan GII 06 a 12 Nevada 94 a 00 Super 5 (R5) após 89 Seat: Cordoba 93 a 99 Ibiza 94 a 99 Inca 98 a 02 Ssangyong: Korando 96 a 10 Musso 99 a 05 Subaru: Forester após 08 Impreza 93 a 00 Legacy 03 a 09 Legacy Wagon 03 a 09 Outback 03 a 09 SVX 91 a 97 Vivio 93 a 97 Suzuki: Baleno 95 a 02 Baleno Wagon 95 a 02 Fun após 01 Grand Vitara após 08 Ignis após 00 Jimny após 98 Kyron após 05 Swift 89 a 04 Wagon R+ 97 a 99 Toyota: Camry 01 a 09 Corolla GI/GII 93 a 08 Corolla SW 93 a 02 Corona 92 a 00 Fielder 04 a 08 Hilux GII após 05 Land Cruiser 92 a 09 Paseo 96 a 99 Previa 90 a 99 RAV4 94 a 05 Troller: Pantanal após 04 Volkswagen: Apollo 90 a 92 Brasília 73 a 77 Gol GI 80 a 96 Gol 1000 GI 80 a 96 Parati GI 82 a 96 Polo Classic 97 a 00 Quantum GI/GII 85 a 97 Santana GI/GII 84 a 97 Van 97 a 03 Variant GII 78 a 83</p>	 <p>Adaptador E3</p>
80223	17"	<p>Ford: Ka GI/GII 97 a 10 GM: Cruze Hatch após 11 Cruze Sedan após 11</p>	

CÓDIGO	MED.	MONTADORA / VEÍCULO	BRAÇO / ADAPTADOR
80224	23"	BMW: M3 00 a 06 Série 3 98 a 05 Série 3 Cabrio 00 a 06 Série 3 Compact 01 a 05 Série 3 Coupé 99 a 05 Série 3 Touring 99 a 05 Série 5 88 a 96 Série 7 após 86 Série 8 89 a 99 Chery: Face após 10 QQ após 11 S18 10 a 13 Daewoo: Nubira 03 a 05 Nubira Wagon 03 a 05 Ferrari: F430 06 a 10 Fiat: Brava 99 a 03 Doblo após 01 Doblo Cargo após 01 Fiorino GII após 13 Idea GI 04 a 10 Idea Adventure GI 06 a 10 Marea 98 a 07 Marea Weekend 98 a 07 Mobi 16 a 19 Palio GI/GI Fase I/GI Fase II/GI Fase III 96 a 12 Palio Adventure GI/GI Fase I/GI Fase II/GI Fase III/GI Fase IV após 00 Palio Weekend GI/GI Fase I/GI Fase II/GI Fase III/GI Fase IV após 97 Palio Young GI 01 a 02 Siena GI/GI Fase I/GI Fase II/GI Fase III/GI Fase IV após 98 Strada GI/GI Fase I/GI Fase II/GI Fase III/GI Fase IV após 99 Uno GII/GII Fase I após 10 Ford: Ecosport GI 02 a 12 Explorer 00 a 05 F-250 após 98 F-350 após 98 Fiesta Hatch GII 02 a 10 Fiesta Sedan GII 04 a 10 Fusion GI 06 a 12 GM: Captiva após 08 Vectra Sedan GII 05 a 08 Zafira 01 a 12 Honda: Accord 93 a 02 Civic GV após 12 Hyundai: Azera GI/GII após 07 Coupé 96 a 09 HB20 após 12 HB20 S após 13 iX35 após 10 Sonata 05 a 10 JAC: J3 após 11 J3 Turin após 11 J5 após 12 J6 após 11 T6 após 15 Kia: Bongo após 05 Carnival GIII 07 a 10 Cerato 10 a 13 Cerato Koup 10 a 13 Magentis 01 a 05 Picanto após 06 Rio após 08 Soul 09 a 14 Lexus: ES 300 97 a 05 LS 400 90 a 00 Lifan: 620 após 10 Mitsubishi: ASX após 11 Galant 97 a 04 L-200 Triton após 08 Outlander 07 a 13 Pajero Dakar após 09 Space Wagon 92 a 18 Nissan: Grand Livina 09 a 14 Livina 09 a 14 Sentra GI 04 a 07 Renault: Laguna GII 02 a 07 Nevada 94 a 00 Ssangyong: Actyon após 06 Actyon Sports após 06 Subaru: Impreza 01 a 07 Suzuki: Kyron após 05 Volkswagen: Amarok 10 a 13 Crossfox 04 a 12 Fox 03 a 12 Gol GV 08 a 12 Gol Special após 14 Saveiro GV 10 a 13 Spacecross 06 a 12 Spacefox 06 a 12 Voyage GV 08 a 12	 Adaptador E3
80226	26"	Fiat: Ducato após 19 Honda: Civic GV após 20	 Adaptador E3
80227	24"	Audi: 100 Avant 90 a 94 A4 01 a 11 A6 94 a 01 A6 Avant 97 a 01 A8 94 a 02 S4 91 a 94 S6 94 a 97 S8 96 a 02 BMW: X5 00 a 07 Chery: Tiggo após 09 Chrysler: 300C 94 a 11 300C Touring 94 a 11 300M 98 a 04 Sebring 01 a 06 Stratus 95 a 01 Citroën: AX 86 a 98 Berlingo após 97 C3 GI 02 a 12 C3 XTR 02 a 12 C5 01 a 03 C5 Break 01 a 03 Jumper após 06 Xantia 93 a 03 Xantia Break 95 a 03 XM 89 a 00 XM Break 89 a 00 ZX 91 a 97 Dodge: Journey após 08 Ram após 05 Fiat: Ducato GI/GI Fase I após 98 Freemont após 11 Toro após 16 Ford: Caminhões Série F após 98 Ranger GII/GIII após 12 Taurus 97 a 06 GM: Cruze Hatch após 11 Cruze Sedan após 11 Equinox após 19 Meriva 02 a 12 Honda: Accord 03 a 08 Fit GI 03 a 08 Odyssey 95 a 00 Hyundai: i30 GI/GII após 09 i30 CW GI 10 a 13 Santa Fé GII 06 a 13 Iveco: Daily GI/GII após 97 Veatrato após 08 Kia: Carens GI/GII 00 a 07 Carnival GI/GII 99 a 06 Magentis 06 a 10 Opirus 03 a 09 Optima após 12 Sorento 03 a 09 Sportage GIII após 11 Land Rover: Range Rover Sport após 06 Lifan: 520 após 10 SUV após 10 X60 após 13 Mazda: MPV II 00 a 06 Mercedes-Benz: 190 87 a 93 200D 88 a 93 200T 88 a 93 300TD 88 a 93 500E 88 a 93 Classe A 99 a 06 Classe C 93 a 03 Classe CLK 97 a 02 Classe E 93 a 95 Classe ML 98 a 05 Classe SL 93 a 01 Classe SLK 96 a 03 Sprinter GI 97 a 12 Station 93 a 03 Station Wagon 01 a 03 Mitsubishi: Lancer 03 a 11 Nissan: Frontier GII após 07 Pathfinder GIII após 05 Tiida sedan 10 a 13 Peugeot: 405 90 a 99 605 90 a 99 Boxer após 98 Partner após 96 Partner Cargo após 96 Porsche: 911 após 96 Boxster após 96 Renault: Laguna GI 94 a 01 Laguna Nevada GI/GII 95 a 07 Master GI/GII após 02 Mégane Grand Tour 06 a 12 Mégane Scénic 97 a 99 Mégane Sedan GII 06 a 12 Ssangyong: Korando após 11 Subaru: Forester após 08 Legacy 03 a 09 Legacy Wagon 03 a 09 Outback 03 a 09 Toyota: Camry 01 a 06 Corolla GII 02 a 08 Fielder 04 a 08 RAV4 00 a 05 Yaris após 18 Volvo: V70 GII 00 a 04	 Adaptador E3
80230	20"	Fiat: Coupé 93 a 00 Ford: Edge após 08 GM: Calibra 94 a 97 Volkswagen: Pointer 94 a 96	 Adaptador E3
80231	21"	Alfa Romeo: 100 90 a 95 145 94 a 01 156 02 a 05 156 Wagon 02 a 05 166 98 a 07 80 81 a 94 80 Avant 91 a 98 80 Cabriolet 91 a 98 Audi: A3 96 a 06 A4 94 a 00 A4 Avant 95 a 01 S3 99 a 03 TT Coupé 04 a 06 BMW: Roadster 04 a 06 Chery: Cielo após 10 Daewoo: Leganza 97 a 99 Ferrari: F430 06 a 10 Fiat: Stilo 02 a 10 Ford: Focus Hatch GI 00 a 07 Focus Sedan GI 00 a 07 GM: Camaro após 08 Omega GII 99 a 07 Spin após 12 Honda: Accord 89 a 92 Civic 01 a 06 CR-V GII 02 a 06 Hyundai: Santa Fé GI 01 a 05 Sonata 99 a 05 Terracan 01 a 07 Jaguar: X-Type 01 a 09 Kia: Clarus 96 a 99 Clarus Wagon 98 a 99 Sephia 93 a 97 Shuma GI/GII 96 a 04 Land Rover: Defender 90 a 98 Lexus: ES 300 92 a 96 GS 300 93 a 97 GS 400 93 a 97 Mazda: 626 98 a 02 626 Wagon 98 a 02 Mitsubishi: Airtrek após 03 Colt 95 a 00 Galant 93 a 97 Lancer 96 a 02 Nissan: March após 11 Primera 90 a 95 Sentra 95 a 97 Versa após 11 Seat: Cordoba 00 a 02 Ibiza 00 a 03 Subaru: Forester 97 a 07 Legacy 94 a 99 Outback 97 a 98 Toyota: Camry 91 a 01 Camry Wagon 92 a 93 Celica 93 a 99 Hilux SW4 GII após 05 Volkswagen: Bora 98 a 11 Gol GIII/GIV 99 a 13 Gol Special 01 a 05 Golf GIII/GIV 93 a 08 New beetle 98 a 05 Parati GIII/GIV 99 a 12 Passat GIV/GV 91 a 02 Passat Variant GIV/GV 91 a 02 Polo Classic 01 a 02 Polo Hatch 02 a 09 Polo Sedan 02 a 09 Saveiro GIII/GIV 00 a 10	 Adaptador E3

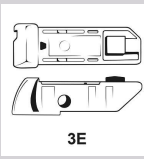
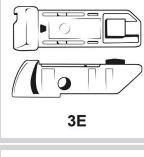
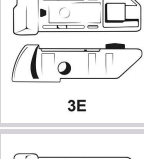
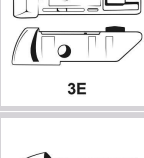
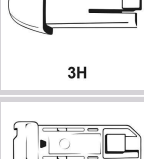
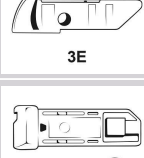
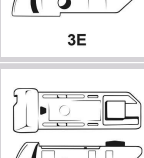
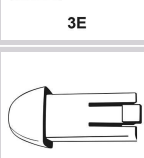
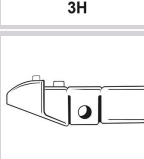
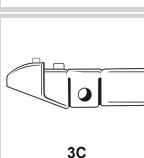

CÓDIGO	MED.	MONTADORA / VEÍCULO	BRAÇO / ADAPTADOR
80240	22"	Fiat: Ducato após 19	 Adaptador E3
80260	28"	Mercedes-Benz: Actros após 10 Nissan: Sentra após 14 Peugeot: 307 02 a 05 307 SW 02 a 05 807 após 02	 Adaptador E3
80266	24"	Audi: A3 Sportback 07 a 12 BMW: Série 3 10 a 12 Série 3 Cabrio 10 a 12 Série 3 Coupé 10 a 12 Série 3 Touring 10 a 12 X1 após 10 X5 após 07 X6 após 08 Citroën: Aircross após 10 C3 Picasso após 10 C4 após 04 C4 Pallas após 04 C4 VTR após 04 Fiat: 500 09 a 12 Bravo GI/GI Fase I após 10 Cronos Fiorino GII Fase I após 15 Grand Siena após 12 Palio GII após 11 Siena GII após 12 Uno GII Fase I após 15 GM: Malibu após 11 Onix GII após 19 Tracker GIII após 20 Honda: City GI 09 a 14 Civic 06 a 12 Hyundai: Vera Cruz 07 a 13 Jaguar: XF após 08 XJ após 08 Land Rover: Freelander GII após 07 Mercedes-Benz: Classe C 09 a 14 Sprinter GII após 13 Station 09 a 14 Station Wagon 09 a 14 MG: 350 após 11 Peugeot: Hoggar 10 a 14 Seat: Fortwo após 08 Volkswagen: Eos 08 a 11 Jetta 06 a 12 Jetta Variant 08 a 12 Passat GVI 05 a 11 Passat CC GVII após 11 Tiguan após 09 Volvo: S60 04 a 10 S80 GII após 03 V70 GII 04 a 07 XC70 05 a 07 XC90 05 a 07	
80267	27"	Audi: Q7 após 07 BMW: X3 após 11 Citroën: C4 Lounge após 13 C5 04 a 07 C5 Break 04 a 07 DS4 após 13 Fiat: Linea GI/GI Fase I após 08 Punto GI/GI Fase I após 07 Ford: Fiesta Hatch GIII 10 a 13 Fiesta Sedan GIII 10 a 13 Focus Hatch GII 08 a 13 Focus Sedan GII 08 a 13 Fusion GII após 12 GM: Omega GIII 07 a 12 Sonic Hatch após 12 Sonic Sedan após 12 Honda: Civic 06 a 12 Fit 09 a 14 Mercedes-Benz: Classe A após 06 Classe B após 06 Classe E 09 a 12 Classe E Cabriolet 10 a 12 Classe SLK 05 a 11 Sprinter GII após 13 Peugeot: 2008 após 15 207 CC 08 a 14 208 após 13 3008 após 10 307 06 a 11 307 CC 06 a 11 307 Sedan 06 a 10 307 SW 06 a 08 308 após 11 408 após 11 5008 após 11 508 12 a 14 RCZ após 12 Porsche: Cayenne após 09 Volvo: C30 após 06 S40 GII após 04 V50 após 04 V70 GIII após 08 XC60 após 08 XC70 GII após 08	
80269	15"	Citroën: Aircross após 10 C3 Picasso após 10 Fiat: Argo Cronos Grand Siena após 12 Linea GI/GI Fase I após 08 Palio GII após 11 Punto GI/GI Fase I após 07 Siena GII após 12 Uno GII Fase I após 15 Ford: Fiesta Hatch GIII 10 a 13 Fiesta Sedan GIII 10 a 13 Fiorino GII Fase I após 15 GM: Omega GIII 07 a 12 Onix GII após 19 Sonic Hatch após 12 Sonic Sedan após 12 Tracker GIII após 20 Honda: City GI 09 a 14 Peugeot: 2008 após 15 208 após 13 Hoggar 10 a 14	
80270	17"	Fiat: Bravo GI/GI Fase I após 10 Ford: Focus Hatch GII 08 a 13 Focus Sedan GII 08 a 13 Peugeot: 207 CC 08 a 14	
80271	18"	BMW: Série 1 após 12 X1 após 10 GM: Vectra Hatch GT 07 a 11 Vectra Hatch GT-X 07 a 11 Vectra Sedan 09 a 11 MG: 350 após 11	
80273	19"	Audi: A3 Sportback 07 a 12 BMW: Série 3 10 a 12 Série 3 Cabrio 10 a 12 Série 3 Coupé 10 a 12 Série 3 Touring 10 a 12 Ford: Fiesta Hatch GII 10 a 14 Fiesta Sedan GII 10 a 14 Jaguar: XF após 08 XJ após 08 Mercedes-Benz: Classe GLK após 09 Mini: Mini Countryman 11 a 13 Volkswagen: Eos 08 a 11 Jetta 06 a 12 Jetta Variant 08 a 12 Passat GVI 05 a 11 Passat CC GVII após 11 Passat Variant GVI 05 a 11 Polo 10 a 12 Polo Bluemotion 09 a 12 Polo GTI 07 a 12 Polo Sedan 10 a 12	
80274	20"	BMW: Série 1 04 a 11 X3 após 11 X5 após 07 X6 após 08 Hyundai: Vera Cruz 07 a 13 Land Rover: Freelander GII após 07 Volvo: C30 após 06 S40 GII após 04 S80 GII após 06 V50 após 04 V70 GIII após 08 XC60 após 08 XC70 GII após 08	
80275	21"	BMW: Série 1 após 12 GM: Malibu após 11 Land Rover: Evoque após 12 Mercedes-Benz: Classe ML após 06 Smart: Fortwo após 08 Volkswagen: Golf GV 08 a 13 Polo 10 a 12 Polo Bluemotion 09 a 12 Polo GTI 07 a 12 Polo Sedan 10 a 12 Tiguan após 09	

CÓDIGO	MED.	MONTADORA / VEÍCULO	BRAÇO / ADAPTADOR
80276	22"	Citroën: C5 08 a 13 C5 Break 08 a 13 Ford: Fiesta Hatch GII 10 a 14 Fiesta Sedan GII 10 a 14 GM: Vectra Hatch GT 07 a 11 Vectra Hatch GT-X 07 a 11 Vectra Sedan 09 a 11 Land Rover: Evoque após 12 Mercedes-Benz: Classe A após 06 Classe B após 06 Classe CLS 05 a 11 Classe E 02 a 08 Classe GLK após 09 Classe SL 01 a 12 Volvo: S60 04 a 10 S80 03 a 06 V70 GII 04 a 07 XC70 05 a 07 XC90 05 a 07	
80277	28"	Citroën: C4 04 a 14 C4 Lounge após 13 C4 Pallas 04 a 14 C4 VTR 04 a 14 C5 08 a 13 C5 Break 08 a 13 DS4 após 13 Fiat: Argo Cronos Mercedes-Benz: Classe ML após 06 Peugeot: 307 06 a 11 307 CC 06 a 11 307 Sedan 06 a 10 307 SW 06 a 08 407 após 04 407 SW após 04	
80294	16"	Renault: Fluence após 09 Symbol 09 a 13	 3M
80295	24"	Renault: Fluence após 09 Symbol 09 a 13	 3M
80307	30"	Peugeot: 308 após 11 408 após 11 5008 após 11	 3H
80308	32"	Peugeot: 3008 após 10	 3H
80321	17"	Ford: Ka GII 10 a 14 GM: Agile 13 a 14 Montana GII após 13 S-10 GII após 12 Trailblazer após 12	 3C
80322	22"	Ford: Ecosport GII após 12 GM: S-10 GII após 12 Trailblazer após 12	 3C
80323	21"	GM: Agile 13 a 14 Montana GII após 13	 3C
80324	15"	Fiat: Idea GI Fase I após 11 Idea Adventure GI Fase I após 11	 3C
80325	23"	Fiat: Idea GI Fase I após 11 Idea Adventure GI Fase I após 11	 3C

AEROFLAT DIANTEIRA

ESPECÍFICAS - PEÇA


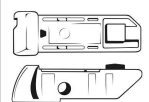

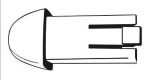


CÓDIGO	MED.	MONTADORA / VEÍCULO	BRAÇO / ADAPTADOR
80334	24"	Audi: A1 após 12 A4 após 12 A5 após 12 Q3 após 12 Q5 após 12 S4 após 12 S5 após 12 Volkswagen: Jetta GII após 12 Passat GVII após 11 Passat Variant GVII após 11 Up! após 14	 3E
80335	19"	Audi: Q5 após 12 Volkswagen: Jetta GII após 12 Polo após 13 Polo Sedan após 13	 3E
80336	22"	Jeep: Renegade após 15 Volkswagen: Crossfox após 13 Fox após 13 Fusca GII após 12 Gol GVI após 12 Saveiro GVI após 13 Spacecross após 13 Spacefox após 13 Voyage GVI/GVII após 13	 3E
80337	15"	Audi: A1 após 12 GM: Tracker GII após 14 Volkswagen: Crossfox após 13 Fox após 13 Spacecross após 13 Spacefox após 13	 3E
80338	16"	Ford: Fiesta Hatch GIII após 13 Fiesta Sedan GIII após 13 Volkswagen: Gol GVI/GVII após 12 Saveiro GVI após 13 Up! após 14 Voyage GVI após 13	 3H
80339	18"	BMW: F30 após 05 Série 3 E90 após 05 Série 3 E91 após 05 Volkswagen: Golf GVII após 13 Nivus após 20 Passat GVII após 11 Passat Variant GVII após 11	 3E
80340	21"	Audi: A6 após 12 A7 após 12 Q3 após 12 S7 após 12 Volkswagen: Polo Hatch após 13 Polo Sedan após 13	 3E
80341	20"	Audi: A4 após 12 A5 após 12 S4 após 12 S5 após 12	 3E
80342	25"	Audi: A6 após 12 A7 após 12 S7 após 12 Ford: Fiesta Hatch GIII após 13 Fiesta Sedan GIII após 13 GM: Tracker GII após 14 Volkswagen: Golf GVII após 13 Nivus após 20	 3H
80343	16"	Ford: Ecosport GII após 12 Ka Hatch GIII após 14 Ka Sedan (Ka +) GIII após 14	 3C
80348	24"	GM: Onix após 12 Prisma GII após 13	 3C



AEROFLAT DIANTEIRA


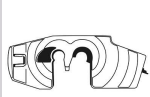

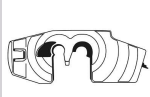




ESPECÍFICAS - PEÇA

CÓDIGO	MED.	MONTADORA / VEÍCULO	BRAÇO / ADAPTADOR
80349	14"	GM: Onix após 12 Prisma GII após 13	 3C
80350	19"	Ford: Ka GII 10 a 14	 3E
80398	26"	Iveco: Cavallino após 98 Cursor após 98 Eurocargo após 98 Eurocargo Attack após 98 Eurofire após 98 Eurostar após 98 Eurotech após 98 Eurotrakker após 98 Stralis NR após 04 Tector após 98 Trakker após 98 Mercedes-Benz: Atego após 06 Axor após 06 Volvo: FH12 após 94 FM10 após 00 FM12 após 00	 F5
80400	24"	Volkswagen: Amarok após 10 Delivery GII após 17	
80419	28"	Ford: Focus Hatch GIII após 13 Focus Sedan GIII após 13	 3H

HÍBRIDA DIANTEIRA

PAR



CÓDIGO	MED.	MONTADORA / VEÍCULO	BRAÇO / ADAPTADOR
80417	23"/26"	Honda: Civic GV após 12	 Adaptador E3
80418	16"/26"	Toyota: Corolla GIII 09 a 14	 Adaptador E3
80424	14"/26"	Toyota: Corolla GIV após 14 Prius após 15	 Adaptador E3
80432	15"/28"	Nissan: Altima 75 a 74 Sentra após 48	 Adaptador E3
80440	16"/22"	Toyota: Hilux GIII após 15 Hilux SW4 GIII após 15	 Adaptador E3
80447	22" / 18"	Mitsubishi: L-200 Triton 87 a 05	 Adaptador E3
80455	18"/18"	Asia Motors: 825 Micro ônibus 97 a 01 Combi AM 815 97 a 01 Topic após 08 BMW: M5 85 a 88 Série 5 após 72 Série 7 79 a 86 Daihatsu: Aplause 89 a 00 Charade 77 a 00 Charade Sedan 77 a 00 Effa Motors: Plutus 11 a 12 Fiat: Duna 85 a 94 Ford: Escort 83 a 92 Explorer 93 a 06 F-1000 79 a 98 Ranger 94 a 12 Royale 92 a 96 Série F 71 a 98 Verona 89 a 92 Versailles 91 a 96 GM: 6-100 86 a 97 6-150 86 a 97 Astra 95 a 11 Astra Sedan 95 a 11 Astra Wagon 95 a 11 Celta 00 a 15 Chevy 500 83 a 95 Classic 04 a 16 Corsa 94 a 02 Corsa Pick-Up 95 a 03 Corsa Sedan 96 a 02 Corsa Sedan Classic 95 a 02 Corsa Wagon 97 a 01 Grand Blazer 99 a 01 Ipanema 89 a 98 Kadett 89 a 98 Monza 91 a 96 Monza Classic 86 a 93 Monza Hatch 82 a 88 Monza Sedan 83 a 96 Prisma 06 a 12 Silverado 97 a 01 Tigrá 98 a 99 Hyundai: Excel 90 a 95 H100 87 a 96 Jeep: Cherokee 94 a 01 Kia: Besta 93 a 97 Land Rover: Discovery 1 88 a 99 Range Rover 88 a 94 Lifan: 320 após 10 Mazda: B2500 90 a 96 MX-5 Miata após 90 Mercedes-Benz: 280 72 a 80 450 72 a 80 Mini: Cabriolet 05 a 08 Cooper 01 a 06 Cooper S 01 a 06 Mini Clubman 07 a 14 One após 01 Mitsubishi: L-300 80 a 86 Renault: Clio 96 a 06 Kangoo Express após 00 Super 5 (R5) 72 a 99 Ssangyong: Korando 11 a 10 Suzuki: Fun 00 a 10 Ignis 00 a 08 Toyota: Land Cruiser Prado 03 a 10 Volkswagen: 12170 97 a 02 14190 87 a 99 16-220 97 a 02 Apollo 90 a 92 Brasília 73 a 82 Quantum 85 a 01 Santana 84 a 06 Variant 77 a 82	 Adaptador E3
80456	20"/18"	Chrysler: Neon 94 a 00 Daihatsu: Gran Move 97 a 02 GM: Agile 09 a 14 Astra 95 a 11 Astra Sedan 95 a 11 Corsa 94 a 12 Corsa Sedan 02 a 12 Montana após 03 Honda: Civic 96 a 00 Legend 86 a 97 Prelude 92 a 97 Hyundai: Accent 94 a 01 Atos 97 a 03 Atos Prime 00 a 03 Elantra 90 a 95 Elantra SW 90 a 95 Excel 90 a 95 H1 após 06 HR após 05 Kia: Besta 97 a 05 Bongo após 12 K2700 98 a 04 Mazda: MX3 91 a 98 Protegé 89 a 94 Mitsubishi: Colt 88 a 00 Lancer 91 a 95 Nissan: 350 Z 02 a 09 Peugeot: 106 91 a 03 Renault: Clio 06 a 16 Clio Sedan 06 a 16 Seat: Cordoba 95 a 02 Ibiza 95 a 03 Inca 95 a 03 Ssangyong: Musso 99 a 05 Subaru: Impreza 92 a 00 Suzuki: Baleno 95 a 02 Baleno Wagon 95 a 02 Grand Vitara 98 a 03 Swift 91 a 95 Wagon R+ 99 a 99 Toyota: Corolla 92 a 02 Corolla SW 92 a 02 Corona 93 a 00 Hilux 05 a 15 Paseo 91 a 99 Previa 90 a 00 RAV4 98 a 00 Troller: Pantanal 06 a 08 Volkswagen: Polo 94 a 03	 Adaptador E3

CÓDIGO	MED.	MONTADORA / VEÍCULO	BRAÇO / ADAPTADOR
80457	20"/20"	Alfa Romeo: 155 95 a 97 164 90 a 97 Audi: S4 94 a 97 BMW: M Roadster 99 a 03 Série 3 após 75 23 95 a 03 Citroën: BX 90 a 93 Daewoo: Nubira 97 a 02 Nubira Wagon 97 a 02 Dodge: Dakota 98 a 01 Ram 94 a 05 Ferrari: F348 89 a 94 F355 Berlineta 94 a 98 F360 Modena 99 a 05 Testarossa 84 a 96 Fiat: Tempra 91 a 98 Tempra SW 94 a 97 Tipo 93 a 97 Ford: Escort 93 a 03 Escort Hobby 93 a 96 Escort SW 97 a 03 Mustang 94 a 04 Taurus 94 a 98 Verona 94 a 96 GM: Blazer 96 a 11 S-10 95 a 11 Space Van 94 a 02 Honda: NSX 90 a 05 Hyundai: HD78 após 11 Sonata 10 a 14 Jaguar: XJ8 após 11 XK8 após 11 Jeep: Grand Cherokee 94 a 98 Kia: Sportage 95 a 04 Lada: Samara 86 a 04 Land Rover: DISCOVERY 2 98 a 05 Freelander 97 a 06 Mazda: 626 93 a 00 Mercedes-Benz: 2000T 78 a 85 207D 77 a 95 3000T 78 a 85 410 77 a 95 MB180D 88 a 96 Mitsubishi: Eclipse 92 a 95 L-200 Outdoor 06 a 16 L-200 Savana 07 a 16 L-200 Sport 03 a 06 L-200 Triton 07 a 16 Pajero Sport 98 a 11 Renault: 19 88 a 94 19 Sedan 88 a 94 21 Nevada 89 a 94 Clio 96 a 06 Duster após 11 Kangoo 00 a 10 Sander 07 a 14 Trafic 97 a 04 Ssangyong: Rexton após 02 Subaru: Outback 05 a 10 Volkswagen: 15-190 após 00 7-110 97 a 02 Gol 94 a 99 Gol Special 98 a 01 Logus 93 a 96 Parati 96 a 99 Quantum 92 a 01 Santana 91 a 06 Saveiro 97 a 99 Volvo: 740 84 a 92 940 90 a 98	
80458	21"/19"	Alfa Romeo: 145 96 a 99 166 98 a 07 Audi: A3 96 a 06 S3 99 a 03 Chery: Cielo 10 a 13 Daewoo: Leganza 97 a 02 Fiat: Stilo 02 a 10 Ford: Focus 00 a 08 Focus Sedan 00 a 08 GM: Omega 99 a 07 Spin após 12 Honda: Accord 92 a 94 Civic 01 a 06 Jaguar: X-Type 01 a 09 Kia: Cerato 09 a 13 Cerato Coup 09 a 13 Clarus 95 a 01 Clarus Wagon 00 a 01 Sephia 93 a 97 Shuma 96 a 04 Land Rover: Defender 92 a 16 Lexus: ES 300 92 a 96 GS 300 93 a 97 GS 400 93 a 97 Mazda: 626 93 a 00 626 Wagon 93 a 00 Mitsubishi: Airtrek 03 a 08 Colt 88 a 00 Galant 93 a 04 Lancer 95 a 00 Nissan: Primera 90 a 07 Sentra 04 a 07 Seat: Cordoba 95 a 02 Ibiza 95 a 03 Subaru: Forester 98 a 02 Legacy 94 a 99 Outback 97 a 02 Toyota: Camry 92 a 97 Camry Wagon 92 a 97 Celica 93 a 99 Hilux 05 a 15 Volkswagen: Bora 01 a 10 Gol 99 a 14 Gol Special 01 a 05 Golf 91 a 07 New beetle 00 a 11 Parati 99 a 12 Polo 02 a 08 Polo Classic 01 a 02 Polo Sedan 02 a 09 Saveiro 00 a 09	
80459	23"/15"	Chery: Face 10 a 15 QQ 11 a 17 S18 12 a 13 Fiat: Fiorino após 13 Idea 04 a 16 Mobi 16 a 19 Strada GII após 20 Uno após 10 JAC: J3 11 a 17 J3 Turin 11 a 17 J6 após 11 T6 após 15 Kia: Picanto 06 a 11 Rio após 08 Lifan: 620 após 10 Nissan: Grand Livina após 06 Livina 09 a 14 Toyota: Yaris após 18 Volkswagen: Crossfox 05 a 09 Fox 03 a 09 Gol 08 a 12 Saveiro 09 a 13 Spacecross 11 a 17 Spacefox 06 a 09 Voyage 08 a 12	<p>Adaptador E3</p>
80460	23"/19"	Daewoo: Nubira 97 a 02 Nubira Wagon 97 a 02 Fiat: Dobló 01 a 09 Dobló Cargo 09 a 16 Ford: Fiesta 02 a 14 GM: VECTRA SEDAN 05 a 11 Hyundai: Azera após 07 Coupé 96 a 09 JAC: J5 após 12 Kia: Bongo após 12 Carnival 07 a 10 Magentis 06 a 10 Soul 09 a 14 Lexus: ES 300 97 a 05 Mitsubishi: ASX após 11 Galant 93 a 04 L-200 Savana após 08 Outlander 07 a 13 Pajero Dakar após 06 Space Wagon 92 a 98 Nissan: Sentra 04 a 07 Renault: Laguna 02 a 07 Ssangyong: Actyon 06 a 15 Actyon Sports 06 a 15 Subaru: Impreza 01 a 07	
80461	23"/18"	BMW: M3 após 85 Série 3 após 75 Fiat: Brava 99 a 03 Marea 98 a 07 Marea Weekend 98 a 07 Palio 96 a 12 Palio Adventure 00 a 12 Palio Weekend 97 a 17 Palio Young 00 a 02 Siena 98 a 16 Strada após 98 Ford: Ecosport 02 a 12 Honda: Accord 94 a 98 Hyundai: Azera 07 a 11 Sonata 10 a 14 Renault: 21 Nevada 89 a 94 Ssangyong: Kyron após 05	
80462	19"/19"	Daewoo: Espero 94 a 97 Lanos 97 a 02 Ford: Courier 97 a 13 Fiesta 96 a 06 GM: 5-90 98 a 01 Omega 92 a 98 Tracker 01 a 09 Vectra 93 a 05 Vectra Sedan 93 a 05 Hafei: Topic Ambulância após 09 Topic Escolar após 09 Topic Furgão após 09 Topic Passageiro após 09 Honda: CR-V 00 a 02 Jeep: Cherokee 02 a 08 Cherokee Sport 08 a 14 Liberty 02 a 13 Mitsubishi: Eclipse 95 a 99 Pajero após 15 Pajero Classic 91 a 99 Pajero TR4 00 a 14 Nissan: Frontier 98 a 08 King Cab. 93 a 96 X-Terra 03 a 08 Renault: Logan 07 a 13 Suzuki: Grand Vitara 98 a 03	
80463	23"/16"	Fiat: Idea 04 a 16 Idea Adventure 06 a 16 Ford: Fiesta 02 a 14 Fiesta Sedan 02 a 14 GM: Captiva 08 a 17 Honda: Fit 03 a 08 Hyundai: HB20 após 12 HB20 S após 13 iX35 após 10	
80464	16"/16"	Asia Motors: Topic 93 a 07 Chrysler: Feroza 88 a 00 Ford: Belina 70 a 91 Corcel 68 a 86 Galaxie 67 a 83 Landau 76 a 83 Pampa 82 a 96 Scala (DelRey Belina) 81 a 91 GM: 6-100 86 a 97 6-150 86 a 97 A-40 85 a 98 A10 64 a 84 A20 85 a 97 Bonanza 89 a 94 C-40 68 a 97 C10 74 a 98 C20 64 a 87 D10 78 a 85 D20 85 a 97 Série D 86 a 97 Veraneio 89 a 94 Hafei: Towner 93 a 03 Hyundai: Galloper 91 a 03 Kia: Bongo após 12 Ceres 95 a 97 K2400 90 a 97 Mazda: B2200 85 a 93 Mercedes-Benz: 1111 68 a 74 1113 85 a 94 Classe G 02 a 09 Peugeot: 104 82 a 88 504 92 a 99 Volkswagen: Kombi 57 a 13 Parati 80 a 96 Passat 74 a 78	
80467	24"/18"	Chery: Tiggo GII 09 a 15 Citroën: C3 GII 03 a 12 C3 XTR GII 02 a 12 C5 GII 01 a 08 C5 Break GII 01 a 08 Xantia GII 94 a 01 Xantia Break GII 94 a 01 Dodge: Journey GII 08 a 14 Fiat: Freemont 11 a 15 TORO após 16 Ford: Taurus 94 a 98 GM: Equinox após 19 Honda: Accord 03 a 08 Hyundai: i30 09 a 13 i30 CW 10 a 11 Santa Fé 06 a 13 Kia: Carens 00 a 07 Magentis 06 a 10 Opirus 02 a 10 Optima 12 a 17 Sorento 04 a 10 Sportage 10 a 14 Lifan: 520 após 10 X60 após 13 Mitsubishi: Lancer 00 a 06 Nissan: Frontier 07 a 16 Pathfinder após 05 Renault: Laguna 00 a 07 Laguna Nevada 95 a 07 Mégane Grand Tour 06 a 12 Mégane Sedan 06 a 10 Subaru: Forester 08 a 13 Legacy 03 a 09 Legacy Wagon 03 a 09 Outback 02 a 05 Toyota: Camry 02 a 06 Corolla 02 a 08 Fielder 04 a 08 RAV4 00 a 05	<p>Adaptador E3</p>

HÍBRIDA DIANTEIRA

PAR



CÓDIGO	MED.	MONTADORA / VEÍCULO	BRAÇO / ADAPTADOR
80469	24"/16"	Hyundai: Creta após 16 HB20 após 12	

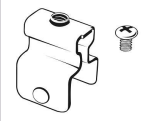




CÓDIGO	MED.	MONTADORA / VEÍCULO	BRAÇO / ADAPTADOR
80403	23"	GM: Equinox após 19 Honda: Civic após 12 Toyota: Yaris após 18	 <p>Adaptador E3</p>
80404	26"	Honda: Civic GV após 12 Nissan: Kicks após 16 Toyota: Corolla GIII/GIV após 08 Etios após 12 Etios Sedan após 12 Prius após 14	 <p>Adaptador E3</p>
80405	16"	Toyota: Corolla GIII 08 a 14	 <p>Adaptador E3</p>
80423	14"	Nissan: Kicks após 16 Toyota: Corolla GIV após 14 Prius após 15 Yaris após 18	 <p>Adaptador E3</p>

METÁLICA DIANTEIRA

CONVENCIONAL - PAR



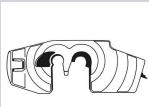

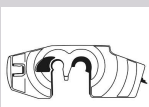
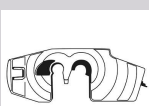
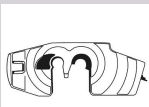
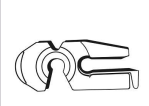
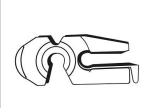

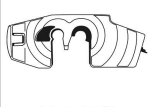
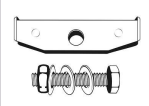
CÓDIGO	MED.	MONTADORA / VEÍCULO	BRAÇO / ADAPTADOR
80157	16" / 16"	Asia Motors: Topic 93 a 03 Ford: Belina GI/GII 70 a 91 Corcel GI/GII 68 a 86 Galaxie 67 a 83 Galaxie LTD 69 a 81 Landau 76 a 83 Maverick 73 a 85 Pampa 82 a 97 Scala (Del Rey Belina) 83 a 91 GM: 6-100 86 a 97 6-150 86 a 97 A-10 86 a 98 A-20 85 a 98 A-40 86 a 98 Bonanza 89 a 94 C-10 86 a 98 C-20 85 a 98 C-40 86 a 98 Caravan 89 a 92 Chevette 73 a 93 Chevy 500 82 a 95 D-10 86 a 98 D-20 85 a 98 Marajó 74 a 90 Série D 86 a 97 Veraneio 89 a 95 Hafei: Townner 93 a 03 Kia: Bongo 95 a 97 Ceres 95 a 97 K2400 90 a 97 Mazda: Pick-Up B2200 90 a 97 Mercedes-Benz: 1111 65 a 75 1113 65 a 75 Classe G após 02 Peugeot: 104 82 a 88 504 92 a 99 Pick-Up 504 GD 92 a 99 Pick-Up 504 GDR 92 a 99 Puma: GTC 75 a 90 GTE 75 a 90 GTI 75 a 90 GTS 75 a 90 Volkswagen: Gol GI 80 a 96 Gol 1000 GI 80 a 96 Kombi 75 a 13 Parati GI 82 a 96 Passat GI/GII/GIII 74 a 88 Saveiro GI 82 a 97 Voyage GI 81 a 95 Volvo: N-10 81 a 99 N-12 81 a 99 NH12 81 a 99 NL-10 81 a 99 NL-12 81 a 99	 Adaptador E3
80158	15" / 15"	Effa Motors: Furgão após 09 Pick-Up após 09 Pick-Up Baú após 09 Pick-Up Cabine Dupla após 09 Van após 09 Fiat: 147 77 a 87 Fiorino GI 82 a 86 Oggi 83 a 85 Panorama 82 a 86 Pick-Up 64 a 86 Spazio 80 a 86 Ford: Caminhões Série F 71 a 92 F-1000 71 a 92 GM: A-10 65 a 85 C-10 65 a 85 Caminhões 64 a 85 Caravan 75 a 92 D-10 65 a 85 Opala 68 a 92 Veraneio 64 a 88 Gurgel: BR 800 89 a 91 Carajas X15 86 a 91 Supermini 92 a 95 X12 81 a 91 X15 86 a 91 Jeep: Wrangler após 07 JPX: Montez 93 a 02 Pick-Up ST 93 a 02 Scania: 100 69 a 83 110 69 a 83 111 69 a 83 L-76 69 a 83	 Adaptador E3
80159	20" / 20"	Alfa Romeo: 155 95 a 97 164 90 a 97 Audi: S4 94 a 97 BMW: M Roadster 99 a 03 Série 3 Compact 94 a 96 Z3 95 a 03 Chrysler: Gran Cherokee 93 a 98 Daewoo: Nubira 97 a 03 Nubira Wagon 97 a 03 Dodge: Dakota 95 a 03 Ram 93 a 01 Ferrari: F348 90 a 94 F355 Berlineta 94 a 98 F360 Modena 99 a 05 Testarossa 86 a 91 Fiat: Tempra 92 a 99 Tempra SW 95 a 97 Tipo 94 a 97 Ford: Escort GI/GIII 93 a 03 Escort Hobby GI 93 a 96 Escort SW GIII 97 a 03 Mustang 94 a 04 Taurus 92 a 96 Verona 94 a 96 GM: 15-190 97 a 01 7-110 97 a 02 Blazer 96 a 11 S-10 GI 95 a 12 Space Van 97 a 98 Honda: NSX 90 a 96 Hyundai: HD78 após 11 Sonata 93 a 98 Iveco: Vertis após 10 Jaguar: XJ8 após 11 XK8 após 11 Jeep: Grand Cherokee 93 a 98 Kia: Sportage 93 a 04 Lada: Samara 86 a 04 Land Rover: Discovery após 00 Freelander 98 a 06 Mazda: 626 após 00 Mercedes-Benz: 2000T 78 a 85 207D 77 a 95 3000T 78 a 85 410 77 a 95 MB180D 88 a 96 Mitsubishi: Eclipse 92 a 95 L-200 após 04 L-200 Outdoor após 04 L-200 Savana após 04 L-200 Sport após 04 Pajero Sport após 99 Renault: 19 89 a 97 19 Sedan 89 a 97 21 89 a 94 21 Nevada 89 a 94 Clio GI 95 a 99 Duster após 11 Kangoo após 00 Oroch após 15 Sanderlo GI 07 a 14 Trafic 94 a 02 Ssangyong: Rexton após 02 Subaru: Outback após 04 Volkswagen: Gol GII 95 a 99 Gol Special GII 99 a 05 Logus 93 a 97 Parati GII 96 a 99 Pointer 94 a 96 Quantum GII 98 a 01 Santana GII 98 a 06 Saveiro GII 97 a 00 Volvo: 740 84 a 95 940 84 a 97	 Adaptador E3
80161	18" / 18"	Agrale: TX1100D 82 a 94 TX1600D 82 a 94 Asia Motors: 825 Micro ônibus 97 a 01 Combi AM 815 97 a 01 Topic após 08 BMW: M5 85 a 88 Série 5 79 a 88 Série 7 79 a 86 Chrysler: Cherokee 93 a 01 Daihatsu: Aplause 89 a 98 Charade 93 a 99 Charade Sedan 93 a 99 Effa Motors: Plutus após 11 Ford: Caminhões Série F 92 a 98 Escort GI 83 a 92 Explorer 92 a 00 F-1000 92 a 98 Ranger GI 94 a 12 Royale 92 a 96 Verona 90 a 93 Versailles 91 a 96 GM: 12170 97 a 02 14190 97 a 02 16220 97 a 02 6-100 98 a 02 6-150 98 a 02 Astra Hatch 95 a 98 Astra Sedan 95 a 98 Astra Wagon 95 a 97 Celta GI/GII após 00 Chevy 94 a 01 Classic GI/GII após 01 Corsa Hatch GI 94 a 02 Corsa Pick-Up GI 95 a 03 Corsa Sedan GI 96 a 02 Corsa Sedan Classic GI 95 a 00 Corsa Wagon GI 97 a 01 Grand Blazer 97 a 02 Ipanema 89 a 98 Kadett 89 a 98 Monza 91 a 96 Monza Classic 86 a 93 Monza Hatch 82 a 88 Monza Sedan 82 a 88 Prisma GI 06 a 13 Silverado 97 a 02 Tigra 98 a 99 Gurgel: G15 77 a 87 Itaipu XEF 82 a 86 Hyundai: Excel 89 a 94 Galloper 97 a 02 H100 93 a 01 Jeep: Cherokee 93 a 01 Kia: Besta 90 a 97 Land Rover: Discovery 88 a 99 Range Rover 88 a 94 Lifan: 320 após 10 Mazda: MX-5 Miata 90 a 95 Pick-Up B2500 97 a 00 Mercedes-Benz: 280 72 a 80 450 72 a 80 Mini: Cooper após 01 Cooper S após 01 Mini Cabriolet após 04 Mini Clubman após 07 One após 01 Mitsubishi: L-300 após 86 Lancer após 86 Peugeot: 205 83 a 98 205 Multivan 83 a 98 309 89 a 93 Puma: GTB 74 a 90 Renault: Clio GI 94 a 94 Kangoo Express após 97 Super 5 (R5) após 89 Ssangyong: Korando 96 a 10 Suzuki: Fun após 01 Ignis após 00 Toyota: Land Cruiser após 92 Volkswagen: Apollo 90 a 92 Brasília 73 a 77 Quantum GI/GII 85 a 97 Santana GI/GII 84 a 97 Variant GII 78 a 83	 Adaptador E3
80163	19" / 17"	Ford: Ka GI/GII 97 a 10	 Adaptador E3
80164	23" / 18"	BMW: M3 00 a 06 Série 3 98 a 05 Série 3 Cabrio 00 a 06 Série 3 Compact 01 a 05 Série 3 Coupé 99 a 05 Série 3 Touring 99 a 05 Fiat: Brava 99 a 03 Marea 98 a 07 Marea Weekend 98 a 07 Palio GI/GI Fase I/GI Fase II/GI Fase III 96 a 12 Palio Adventure GI/GI Fase I/GI Fase II/GI Fase III 00 a 12 Palio Weekend GI/GI Fase I/GI Fase II/GI Fase III/GI Fase IV após 97 Palio Young GI 01 a 02 Siena GI/GI Fase I/GI Fase II/GI Fase III/GI Fase IV após 98 Strada GI/GI Fase I/GI Fase II/GI Fase III/GI Fase IV após 99 Honda: Accord 93 a 02 Hyundai: Azera GI 07 a 10 Sonata 05 a 10 Kia: Cerato após 10 Cerato Koup após 10 Renault: Nevada 94 a 00 Ssangyong: Kyron após 05	 Adaptador E3
80165	23" / 19"	Daewoo: Nubira após 03 Nubira Wagon após 03 Fiat: Dobló após 01 Dobló Cargo após 01 Ford: Fiesta Hatch GII 06 a 10 Fiesta Sedan GII 06 a 10 GM: Vectra Sedan GIII 05 a 08 Hyundai: Azera GI/GII após 10 Coupé 96 a 09 JAC: J5 após 12 Kia: Bongo após 05 Carnival GIII 07 a 10 Magentis 01 a 05 Soul após 09 Lexus: ES 300 após 97 Mitsubishi: ASX após 11 Galant 97 a 04 L-200 Triton após 08 Outlander após 07 Pajero Dakar após 09 Space Wagon 92 a 98 Nissan: Sentra GI 04 a 07 Renault: Laguna GII 02 a 07 Ssangyong: Actyon após 06 Actyon Sports após 06 Subaru: Impreza 01 a 07	 Adaptador E3








CÓDIGO	MED.	MONTADORA / VEÍCULO	BRAÇO / ADAPTADOR
80167	9,5"/9,5"	Volkswagen: Fusca GI 75 a 96	 A1-3
80169	10.5" / 10.5"	Ford: Jeep Willys 59 a 83 Jeep: Willys 53 a 83 Toyota: Bandeirante 83 a 01 Volkswagen: Fusca GI 76 a 86	 A1-2
80175	21" / 19"	Alfa Romeo: 145 94 a 01 166 98 a 07 Audi: A3 96 a 06 S3 99 a 03 Chery: Cielo após 10 Chrysler: Neon GII 00 a 05 Daewoo: Leganza 97 a 99 Fiat: Coupé 93 a 00 Stilo 02 a 10 Ford: Focus Hatch GI 00 a 07 Focus Sedan GI 00 a 07 GM: Omega GII 99 a 07 Spin após 12 Honda: Accord 89 a 92 Civic 01 a 06 Jaguar: X-Type após 01 Kia: Sephia 93 a 97 Shuma GI/GII 96 a 04 Land Rover: Defender após 90 Lexus: ES 300 92 a 96 GS 300 93 a 97 GS 400 93 a 97 Mazda: 626 98 a 02 626 Wagon 98 a 02 Mitsubishi: Airtrek após 03 Colt 95 a 00 Galant 93 a 97 Lancer 96 a 02 Nissan: Primera 90 a 95 Sentra 95 a 97 Seat: Cordoba 00 a 02 Ibiza 00 a 03 Subaru: Forester 97 a 07 Legacy 94 a 99 Outback 97 a 98 Toyota: Camry 91 a 01 Camry Wagon 92 a 93 Celica 93 a 99 Hilux GII 05 a 15 Hilux SW4 GII 05 a 15 Volkswagen: Bora 98 a 11 Gol GIII/GIV após 99 Gol Special 01 a 05 Golf GIV 99 a 08 New beetle 98 a 99 Parati GIII/GIV 99 a 12 Polo Classic 01 a 02 Polo Hatch 02 a 09 Polo Sedan 02 a 09 Saveiro GIII/GIV 00 a 10	 Adaptador E3
80183	17" / 17"	Alfa Romeo: Spider 84 a 93 Chrysler: Feroza 88 a 00 Hyundai: Galloper após 97 Mitsubishi: L-200 99 a 07 Suzuki: Sidekick 90 a 98 Vitara 90 a 98 Toyota: Hilux GI 89 a 05 Hilux SW4 GI 89 a 05	 Adaptador E3
80186	22" / 22"	Busscar: Diplomata 310 após 84 Diplomata 330 após 84 Diplomata 350 após 84 Diplomata 380 após 84 Diplomata Air Buss 77 a 84 Diplomata SPN após 77 Interbus Ligeirinho após 93 Urbanos 320 após 87 Cia America Auxiliar: Dinossauro 82 a 83 Comil: Cisne Continental Urbano SPN após 78 Delta 77 a 89 Jumbo Delta SE 77 a 89 Jumbo Delta SPN 77 a 89 Minuano após 78 Paladium 77 a 89 Condor: Alvorada SE após 88 Alvorada SPN após 88 Fenix após 88 Padron após 88 Troleibus CMTC após 85 Troleibus CTRP após 85 Troleibus CTU após 85 Elizariro: San Remo após 79 Venezuela após 79 Invel: Micro Luxo Super após 75 Jotave: Jotave GII 88 a 94 Marcopolo: Marcopolo O-364 GIII 76 a 84 Marcopolo O-370 GIII 76 a 84 Micro L 608 83 a 89 Paradiso saia 1450 GIV/GV 84 a 89 Scania 76 a 84 Torino GIV 83 a 89 Torino MG GIV 84 a 91 Volvo 76 a 84	
80187	28" / 28"	Aratu: Amaralina Ondina Piata Busscar: El Buss 90 a 97 Jum Buss 340 90 a 97 Jum Buss 360 90 a 97 Jum Buss 380 90 a 97 Caio: Alpha Roviaro Motor bipartido após 96 Amélia Interiço após 86 Apache 98 a 02 Apache S22 após 07 Apache Vip após 88 Aritana Inteiroço após 86 Carolina após 85 Carolina Bipartido após 88 Ford Mobile após 94 Ford Super 220 Micro Carolina GIII/GIV após 86 Micro Ford após 94 Mondego Articulado Picolino 98 a 02 Pícolo 98 a 02 Squalo Inteiroço após 86 Urbano Alpha Bipartido após 95 Urbano Alpha Inteiroço SE após 95 Vitória Bipartido após 88 Vitória Inteiroço após 86 CMTC: 2 Andares após 87 Cobrasma: Conduitierre após 92 Doppio após 96 Gallegiante após 96 Troleibus CX 201 após 86 Versatile após 96 Comil: Conduitierre após 90 Doppio após 96 Gallegiante após 90 Gallegiante 380 após 90 Svelto após 90 Versatile após 96 Condor: Cursor após 93 Dinamus Urbano após 94 Genesis após 94 GLS Bus Biarticulado após 93 Padron Podium SPN após 92 Padron Rio Urbano após 93 Pódium Rodoviário SE 88 a 91 Corwin: Atendimento Diferenciado após 04 Motor Dianteiro após 04 Motor Dianteiro com porta traseira após 04 Motor Traseiro com piso baixo após 04 Motor Traseiro com piso nivelado após 04 Italbus: Bello após 05 Firenze após 05 Tropea após 05 Venecia após 05 Jotave: Micro Free Way após 95 Mirage Rodoviário após 95 Primos Rodoviário após 95 Stílus Rodoviário após 94 Mafersa: Troleibus Rodoviário após 86 Marcopolo: CKD após 91 Double Deck após 94 Low Driver GV após 94 Micro Agrale após 83 Micro F 400 após 83 Micro MBB após 83 Micro Senio LO 812 após 83 Micro Senio LO 814 após 83 Micro VW após 83 Paradiso saia 1150 GV após 91 Paradiso saia 1450 GIV/GV após 92 Senior após 82 Strada Saia 1000 após 92 Strada Saia 1150 após 92 Strada Saia 850 após 92 Viaggio após 92 Volare após 98 Mascarello: Gran Micro após 02 Gran Via após 04 Mercedes-Benz: O-370 após 84 O-371 após 84 O-400 Rodoviário R após 94 O-400 Rodoviário RS após 94 O-400 Rodoviário RSD após 94 O-400 Rodoviário RSL após 94 Rodoviario R após 92 Rodoviario RS após 92 Rodoviario RSD após 92 Rodoviario RSL após 92 Urbano U após 92 Urbano UL após 92 Urbano UP após 92 Metalpar: Chapelco 02 a 07 Fenix 98 a 04 Milonga 98 a 01 Tango 98 a 01 Tronador após 02 Neobus: Águia após 88 Falcon após 88 Padron após 88 Pegasus após 88 Scorpium após 88 Urbano Mega após 88 Santa Matilde: Spectrum após 96 Thunder + após 96 Thunder Boy após 96 Thunder Way após 96	
80188	23" / 15"	Chery: Face após 10 QQ após 11 S18 após 10 Fiat: Fiorino GII após 13 Idea GI 04 a 05 Mobi após 16 Uno GII/GII Fase I após 10 JAC: J3 após 11 J3 Turin após 11 J6 após 11 Kia: Picanto após 06 Rio após 08 Lifan: 620 após 10 Toyota: Yakis após 18 Volkswagen: Gol GV 08 a 12 Saveiro GV 10 a 13 Voyage GV 08 a 12	 Adaptador E3

METÁLICA DIANTEIRA

CONVENCIONAL - PAR



CÓDIGO	MED.	MONTADORA / VEÍCULO	BRAÇO / ADAPTADOR
80189	26" / 16"	GM: Cobalt após 11 Kia: Carens GIII após 08 Lexus: LS 430 01 a 02 Nissan: Maxima após 01 Murano após 04 Sentra GII 07 a 13 Tiida hatch 07 a 13 Peugeot: 206 99 a 09 206 CC 01 a 08 206 SW 05 a 09 207 08 a 14 207 Passion 08 a 14 207 SW 08 a 12 Hoggar 10 a 14 Toyota: Corolla GIII 08 a 14	 Adaptador E3
80190	26" / 24"	Mercedes-Benz: Classe A 99 a 06	 Adaptador E3
80191	22"/22'	Audi: 100 Avant 90 a 94 A4 01 a 11 A6 94 a 01 A6 Avant após 97 A8 94 a 02 S4 91 a 94 S6 94 a 97 S8 96 a 02 BMW: X5 00 a 07 Chrysler: 300C 94 a 11 300C Touring 94 a 11 300M 98 a 04 Sebring 01 a 06 Stratus 95 a 01 Citroën: AX 86 a 98 Berlingo após 97 Jumper após 06 XM 89 a 00 XM Break 89 a 00 ZX 91 a 97 Fiat: Ducato GI/GI Fase I após 98 Ford: Caminhões Série F após 98 Explorer após 00 F-250 após 98 F-350 após 98 Honda: Odyssey 95 a 00 Iveco: Daily GI 97 a 07 Land Rover: Range Rover 94 a 02 Range Rover Sport após 06 Mercedes-Benz: Classe C 01 a 03 Classe ML 98 a 05 Classe SLK 96 a 03 Sprinter GI 97 a 12 Station 01 a 03 Station Wagon 01 a 03 Nissan: Quest 92 a 98 Peugeot: 405 90 a 99 605 90 a 99 Boxer após 98 Partner após 96 Partner Cargo após 96 Porsche: 911 após 96 Boxster após 96 Volvo: V70 GII 00 a 04	 Adaptador E3
80192	18" / 15"	Daihatsu: Cuore 01 a 03 Subaru: Vivio 93 a 97	 Adaptador E3
80193	18" / 16"	Asia Motors: Towner Baú após 09 Towner Furgão após 09 Towner Jr. Cabine Dupla após 09 Towner Jr. Cabine Dupla Baú após 09 Towner Jr. Cabine Simples após 09 Towner Jr. Cabine Simples Baú após 09 Towner Passageiro após 09 Towner Pick-Up após 09 Daewoo: Tico 91 a 00 Daihatsu: Cuore 99 a 01 Suzuki: Jimny após 98	 Adaptador E3
80194	20" / 16"	Hyundai: Atos 97 a 01 Atos Prime 97 a 01	 A2-1
80195	20" / 14"	Daihatsu: Terios 97 a 99 Nissan: March após 11 Versa após 11	 A2-1
80213	10.5" / 10.5"	Volkswagen: Fusca GI 76 a 78	 Adaptador E3
80219	24" / 24"	Scania: Série P-T-R 96 a 98	 Adaptador E3
80220	24" / 24"	Agrale: 4000 após 92 6000 após 92 7000 DX 92 a 05 7500 TDX 92 a 05 8500 TD 97 a 03 MA 7. 5T 92 a 05 Mercedes-Benz: 1114 88 a 98 1935 1941 709 88 a 98 710 88 a 98 712C após 98 914 88 a 98 914C após 98 Cara Chata 12 após 88 Cara Chata 13 após 88 Cara Chata 14 após 88 Cara Chata 17 após 88 Cara Chata 24 após 88 Série L após 88 Scania: Série T/R 81 a 90 Volkswagen: 11T 92 a 99 12T 92 a 99 13T 92 a 99 14T 92 a 99 15T 92 a 99 16T 92 a 99 22T 92 a 99 6T 92 a 99 7T 92 a 99 Caminhões 92 a 99	 M4+Parafusos

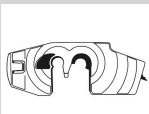
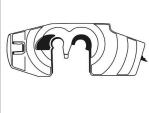
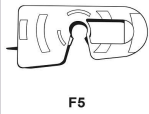
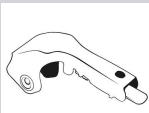
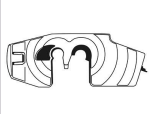
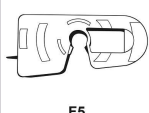
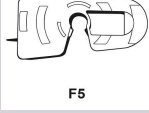

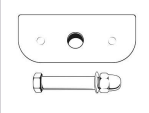
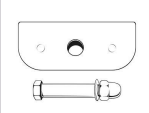
CÓDIGO	MED.	MONTADORA / VEÍCULO	BRAÇO / ADAPTADOR
80221	26" / 26"	Ford: Cargo após 85	 M4+Parafusos
80253	28" / 26"	Peugeot: 307 02 a 05 307 SW 02 a 05 807 após 02	 Adaptador E3
80254	24" / 24"	Iveco: Daily GII após 07 Vetrato após 08 Renault: Master GI/GII após 02	 Adaptador E3
80255	24" / 18"	Chery: Tiggo após 09 Citroën: C3 GI 02 a 12 C3 XTR 02 a 12 C5 01 a 03 C5 Break 01 a 03 Xantia 93 a 03 Xantia Break 95 a 03 Dodge: Journey após 08 Fiat: Freemont após 11 Toro após 16 Ford: Ecosport GI 02 a 12 Fiesta Hatch GII 02 a 05 Fiesta Sedan GII 04 a 05 Fusion GI 06 a 12 GM: Equinox após 19 Honda: Accord 03 a 08 Hyundai: i30 GI/GII após 09 i30 CW GI 10 a 13 Santa Fé GII 06 a 13 Kia: Carens GI/GII 00 a 07 Magentis 06 a 10 Opirus após 03 Sorento após 03 Sportage após 11 Lifan: 520 após 10 SUV após 10 Mitsubishi: Lancer 03 a 11 Nissan: Frontier GII após 07 Pathfinder GIII após 05 Renault: Laguna GI 94 a 01 Laguna Nevada GI/GII 95 a 07 Mégane Grand Tour 06 a 12 Mégane Sedan GII 06 a 12 Subaru: Forester após 08 Legacy 03 a 09 Legacy Wagon 03 a 09 Outback 03 a 09 Toyota: Camry 01 a 06 Corolla GII 02 a 08 Fielder 04 a 08 RAV4 00 a 05	 Adaptador E3
80256	20" / 18"	Cherry: Celler após 13 Chrysler: Neon GI 94 a 00 Daihatsu: Gran Move 97 a 00 GM: Agile 09 a 12 Astra Hatch 98 a 11 Astra Sedan 98 a 11 Corsa Hatch GI/GII 01 a 12 Corsa Sedan GII 02 a 12 Montana GI/GII 03 a 12 Honda: Civic 91 a 00 Legend 91 a 06 Prelude 92 a 97 Hyundai: Accent GI/GII 94 a 01 Atos 99 a 01 Atos Prime 99 a 01 Elantra 90 a 98 Elantra SW 90 a 98 Excel após 95 H1 após 06 HR após 05 Kia: Besta após 98 Bongo 98 a 04 K2700 98 a 04 Mazda: MX3 91 a 98 Protegé 91 a 00 Mitsubishi: Colt 91 a 95 Lancer 93 a 95 Nissan: 350 Z 02 a 09 Peugeot: 106 91 a 04 Renault: Clio GII após 99 Clio Sedan após 00 Seat: Cordoba 93 a 99 Ibiza 94 a 99 Inca 98 a 02 Ssangyong: Musso após 99 Subaru: Impreza 93 a 00 Suzuki: Baleno 95 a 02 Baleno Wagon 95 a 02 Grand Vitara após 08 Swift 89 a 04 Wagon R+ 97 a 99 Toyota: Corolla GI 93 a 02 Corolla SW 93 a 02 Corona 92 a 00 Paseo 96 a 99 Previa 90 a 99 RAV4 94 a 00 Troller: Pantanal após 04 Volkswagen: Polo Classic 97 a 00 Van 97 a 03	 Adaptador E3
80257	24" / 16"	Fiat: Idea GI 05 a 10 Idea Adventure GI 06 a 10 GM: Captiva após 08 Honda: Fit 03 a 08 Hyundai: Tucson após 05 Kia: Cerato 04 a 09 Sportage 05 a 10 Lexus: LS 430 03 a 06 Mitsubishi: Lancer após 12 Nissan: Tiida sedan 10 a 13 X-Trail após 01 Renault: Mégane Scénic 97 a 99 Scénic 99 a 10 Ssangyong: Korando após 11 Toyota: RAV4 após 06	 Adaptador E3
80258	24" / 23"	BMW: Série 5 88 a 96 Série 7 após 86 Série 8 89 a 99 Dodge: Ram 05 a 11 GM: Meriva 02 a 12 Zafira 01 a 12 Kia: Carnival GI/GII 99 a 06 Mazda: MPV 00 a 06 Volkswagen: Constellation após 06 Volvo: VM17 após 03 VM23 após 03	 Adaptador E3
80265	24" / 24"	Aratu: Urbano após 85 Caio: Amélia 82 Amélia SPN após 83 Corcovado após 75 Gabriela após 75 Padron Volvo SE após 83 Troilebus Ribeirão Preto após 82 Cia America Auxiliar: Dinossauro após 83 Itapemirim: Super Bus após 82 Tribus após 82 Jotave: City Bus Urbano após 95 La Favorita: 0500-M-1725 00 a 06 0500-U-1725 01 a 06 59 00 a 06 OF-1417 99 a 06 OF-1417-52 99 a 06 OF-1721 97 a 04 OF-1721-52 97 a 04 OF-1721-59 97 a 04 OH-1115 SB-Semi Baixo 98 a 05 OH-1115 SB-Super Baixo 98 a 05 OH-1115L SB 98 a 05 OH-1315 após 02 OH-1315-52 após 02 OH-1418 após 04 OH-1418-52 após 04 OH-1521L SB 97 a 04 Mafersa: Metro São Paulo após 93 Marcopolo: Paradiso saia 1450 GIV 84 a 91 Paradiso saia 1450 Volvo GIV 90 a 91 Paradiso saia 1450-O-370 GIV 84 a 91 Strada Saia 1100 84 a 91 Strada Saia 850 84 a 91 Strada Saia 950 84 a 91 Torino GV após 91 Torino RS GIV 84 a 91 Viaggio 84 a 91 Mercedes-Benz: O-364 após 79 Metalpar: Aconcagua 98 a 05 Neobus: Falcon após 86 Santa Matilde: Padron CTC após 85	
80279	20" / 20"	Busscar: Diplomata 380 84 a 89 Diplomata SE após 75 Diplomata SPN após 75 Caio: Bela Vista 73 a 75 Carolina 73 a 75 Gaivotas 73 a 75 Jaraguá 73 a 75 Jubileu 73 a 75 Condor: Araguaia 76 a 82 Dinossauro GII 83 a 83 Iguazu Rodonave Líder 2001 Urbano 76 a 82 Tapajós após 83 Invel: Aragano após 84 Micro Gran Super após 75 Micro Van Bus após 78 Urbano após 75 Urbano TR2 após 75 Marcopolo: Marcopolo GII 75 a 84 Mercedes-Benz: O-326 70 a 79 O-355 70 a 79 O-362 70 a 79	

METÁLICA DIANTEIRA

CONVENCIONAL - PAR





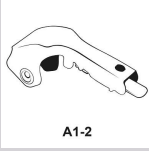
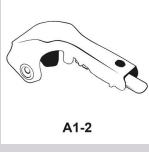
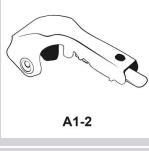



CÓDIGO	MED.	MONTADORA / VEÍCULO	BRAÇO / ADAPTADOR
80289	28" / 28"	Iveco: City Class após 08	 Adaptador E3
80415	22" / 15"	Toyota: Hilux GIII após 15 Hilux SW4 GIII após 15 Volkswagen: Crossfox 05 a 12 Fox 03 a 12 Gol GV 08 a 12 Gol Special após 14 Saveiro GV 10 a 13 Spacecross 06 a 12 Spacefox 06 a 12	 Adaptador E3
80421	26" / 14"	Honda: City GII após 14 Fit GIII após 15 HR-V após 15 i30 GII após 13 Hyundai: Santa Fé após 13 Kia: Cerato após 13 Cerato Koup após 13 Suzuki: SX4 após 08	 Adaptador E3


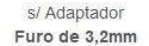
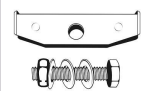
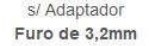

CÓDIGO	MED.	MONTADORA / VEÍCULO	BRAÇO / ADAPTADOR
80166	26"	Chrysler: Caravan 96 a 08 Grand Caravan 96 a 08 Citroën: C8 após 02 Xsara Picasso 00 a 06 Ford: Cargo GII após 11 Iveco: Stralis Land Rover: Range Rover 02 a 05 Mercedes-Benz: 1938S após 98 1944S após 98 Atego 04 a 06 Axor 04 a 06 Renault: Twingo 93 a 07 Toyota: Etios Hatch após 12 Etios Sedan após 12 Volvo: NH12 após 99	 Adaptador E3
80168	24"	Ford: Transit 08 a 13 GM: Equinox após 19 Mercedes-Benz: 190 87 a 93 200D 88 a 93 200T 88 a 93 300TD 88 a 93 500E 88 a 93 Classe C 93 a 01 Classe CLK 97 a 02 Classe E 93 a 95 Classe SL 93 a 01 Station 93 a 01 Toyota: Yakis após 18	 Adaptador E3
80173	27"	Agrale: TGL após 11 TGM após 11 TGS após 11 TX após 11 V8 após 11 Ford: Transit 08 a 13 Scania: Série IV 98 a 07 Série V após 08 T/R/P-114 98 a 07 T/R/P-124 98 a 07 T/R/P-94 98 a 07	 F5
80174	20"	Agrale: 1600D 86 a 90 1800D 86 a 90 4500D 92 a 98 5000D 92 a 98 510-Deutz 92 a 98 Caio: Micro Carolina SE após 85 Citroën: BX 89 a 93 Daihatsu: Terios 97 a 99 Fiat: Coupé 93 a 00 Ford: Escort GI/GII/GIII 83 a 03 Escort Hobby GI 93 a 96 Mondeo SW GII 02 a 06 GM: Calibra 93 a 95 Monza Hatch 82 a 88 Tigrá 98 a 99 Hyundai: Atos 97 a 01 Atos Prime 97 a 01 Marcopolo: Van Chefro Bus após 83 Mazda: MX3 91 a 93 Mercedes-Benz: 608 75 a 88 708 75 a 88 Série L 75 a 88 Puma: 4T 79 a 84 6T 79 a 84 Renault: 19 89 a 97 Clio GI 94 a 94 Mégane Hatch GI 97 a 03 Volkswagen: Caminhões 81 a 92 Pointer 94 a 96	 A1-2
80181	18"	Fiat: Duna 85 a 96 Elba 86 a 96 Fiorino GI/GI Fase I 87 a 13 Prêmio 85 a 96 Uno GI/GI Fase I 84 a 13 Uno Furgão GI/GI Fase I 84 a 13 Uno Mille GI/GI Fase I 84 a 13 GM: Equinox após 19 Marcopolo: Micro Usa após 90	 Adaptador E3
80239	26"	Iveco: Cavallino após 98 Cursor após 98 Eurocargo após 98 Eurocargo Attack após 98 Eurofire após 98 Eurostar após 98 Eurotech após 98 Eurotrakker após 98 Stralis Stralis NR após 04 Tector após 98 Trakker após 98 Mercedes-Benz: Atego após 06 Axor após 06 Volvo: FH12 após 94 FM10 após 00 FM12 após 00	 F5
80251	24"	Agrale: 13000 após 07 8500 CD após 03 8500 CE após 03 9200 TCA após 03 Mercedes-Benz: Accelo após 03 Atron após 12 Série L após 01 Série LA após 01 Série LAK após 01 Série LB após 01 Série LK após 01 Série LS após 01 Volkswagen: Caminhões após 00 Delivery após 06 Worker após 06 Volvo: FH após 07	 F5
80261	16"	Volkswagen: Kombi 75 a 13	 A1-2
80278	33"	Itapemirim: Rodoviário O-400 após 94 Marcopolo: Paradiso GVII Mercedes-Benz: O-400 Itapemirim após 94 O-400 Penha após 94	 M5+Parafusos
80280	31"	Caio: Alpha Intercity após 98 Apache após 02 Milenium após 02 Picolino SE após 02 Pícolo após 02	
80304	35"	Busscar: Jum Buss 360 Jum Buss 380 Miduss Vista Buss HI Vista Buss HI (chassi O400) Vista Buss LO (chassi O400) Caio: Giro 3400 Giro 3600 Marcopolo: Geração VI Paradiso DD Paradiso LD	 M5+Parafusos

METÁLICA DIANTEIRA







CONVENCIONAL - PEÇA



CÓDIGO	MED.	MONTADORA / VEÍCULO	BRAÇO / ADAPTADOR
80305	39"	Busscar: El Buss 340 Vista Buss 320 Vista Buss 340 Vista Buss HI após 01 Vista Buss HI Noruega Vista Buss LO após 01 Caio: Monobraço Millenium Irizar: Century Intercentury após 05 Marcopolo: Andare Gracia Geração VI Multego Paradiso 1200 Paradiso 1300 Viale Low Entry	 M5+Parafusos
80306	28"	Busscar: El Buss 320 El Buss 340 Jum Buss 360 após 96 Jum Buss 380 após 96 Jum Buss 400P após 96 Rodoviário Panorâmico Caio: Urbano Alpha Inteiroço SE após 95 Marcopolo: Paradiso saia 1150 GV após 96 Paradiso saia 1450 após 96 Viaggio Strada Saia 850 após 96	
80314	14"	Tratores agrícolas: Tratores agrícolas	 A1-2
80315	15"	Tratores agrícolas: Tratores agrícolas	 A1-2
80316	16"	Tratores agrícolas: Tratores agrícolas	 A1-2
80319	19"	Tratores agrícolas: Tratores agrícolas	 A1-2
80320	20"	Tratores agrícolas: Tratores agrícolas	 A1-2
80333	24"	Iveco: Daily GII após 07 Renault: Master GI/GII após 02 Volvo: VM após 03	 Adaptador E3
80392	20"	Busscar: Diplomata 380 84 a 89 Diplomata SE após 75 Diplomata SPN após 75 Caio: Bela Vista 73 a 75 Carolina 73 a 75 Gaivota 73 a 75 Jaraguá 73 a 75 Jubileu 73 a 75 Condor: Araguaia 76 a 82 Dinossauro GII 83 a 83 Iguaçú Rodonave Líder 2001 Urbano 76 a 82 Tapajós após 83 Invel: Aragano após 84 Micro Gran Super após 75 Micro Van Bus após 78 Urbano após 75 Urbano TR2 75 a 75 Marcopolo: Marcopolo GII 75 a 84 Mercedes-Benz: O-326 70 a 79 O-355 70 a 79 O-362 70 a 79	
80393	22"	Busscar: Diplomata 310 após 84 Diplomata 330 após 84 Diplomata 350 após 84 Diplomata 380 após 84 Diplomata Air Buss 77 a 84 Diplomata SPN após 77 Interbus Ligeirinho após 93 Urbanos 320 após 87 Cia America Auxiliar: Dinossauro 82 a 83 Comil: Cisne Continental Urbano SPN após 78 Delta 77 a 89 Jumbo Delta SE 77 a 89 Jumbo Delta SPN 77 a 89 Minuano após 78 Paladium 77 a 89 Condor: Alvorada SE após 88 Alvorada SPN após 88 Fenix após 88 Padron após 88 Troleibus CMTC após 85 Troleibus CTRP após 85 Troleibus CTU após 85 Elizario: San Remo após 79 Veneza após 79 Invel: Micro Luxo Super após 75 Jotave: Jotave GII 88 a 94 Marcopolo: Marcopolo O-364 GIII 76 a 84 Marcopolo O-370 GIII 76 a 84 Micro L 608 83 a 89 Paradiso saia 1450 GIV/GV após 84 Paradiso saia 1450 Volvo GIV 84 a 89 Scania 76 a 84 Torino GIV 83 a 89 Torino MG GIV 84 a 91 Volvo 76 a 84	 s/ Adaptador Furo de 3,2mm

CÓDIGO	MED.	MONTADORA / VEÍCULO	BRAÇO / ADAPTADOR
80394	24"	Scania: Série P 96 a 98 Série P-T-R 96 a 98	 Adaptador E3
80395	24"	Aratu: Urbano após 85 Caio: Amélia 82 Amélia SPN após 83 Corcovado após 75 Gabriela após 75 Padron Volvo SE após 83 Troleibus Ribeirão Preto após 82 Cia America Auxiliar: Dinossauro após 83 Itapemirim: Super Bus após 82 Tribus após 82 Jotave: City Bus Urbano após 95 La Favorita: 0500-M-1725 00 a 06 0500-U-1725 01 a 06 59 00 a 06 OF-1417 99 a 06 OF-1417-52 99 a 06 OF-1721 97 a 04 OF-1721-52 97 a 04 OF-1721-59 97 a 04 OH-1115 SB-Semi Baixo 98 a 05 OH-1115 SB-Super Baixo 98 a 05 OH-1115L SB 98 a 05 OH-1315 após 02 OH-1315-52 após 02 OH-1418 após 04 OH-1418-52 após 04 OH-1521L SB 97 a 04 Mafersa: Metro São Paulo após 93 Marcopolo: Paradiso saia 1450 GIV 84 a 91 Paradiso saia 1450 Volvo GIV 90 a 91 Paradiso saia 1450-O-370 GIV 84 a 91 Strada Saia 1100 84 a 91 Strada Saia 850 84 a 91 Strada Saia 950 84 a 91 Torino GV após 91 Torino RS GIV 84 a 91 Viaggio 84 a 91 Mercedes-Benz: O-364 após 79 Metalpar: Aconcagua 98 a 05 Neobus: Falcon após 86 Santa Matilde: Padron CTC após 85	 s/ Adaptador Furo de 3,2mm
80396	26"	Ford: Cargo GI após 85	 M4+Parafusos
80397	28"	Aratu: Amaralina Ondina Piata Busscar: El Buss 90 a 97 Jum Buss 340 90 a 97 Jum Buss 360 90 a 97 Jum Buss 380 90 a 97 Caio: Alpha Roviario Motor bipartido após 96 Amélia Interiço após 86 Apache 98 a 02 Apache S22 após 07 Apache Vip após 88 Aritana Interiço após 86 Carolina após 85 Carolina Bipartido após 88 Ford Mobile após 94 Ford Super 220 Micro Carolina GIII/GIV após 86 Micro Ford após 94 Mondego Articulado Picolino 98 a 02 Picolo 98 a 02 Squalo Interiço após 86 Urbano Alpha Bipartido após 95 Urbano Alpha Interiço SE após 95 Vitória Bipartido após 88 Vitória Interiço após 86 CMTC: 2 Andares após 87 Cobrasma: Conduitierre após 92 Doppio após 96 Gallegiante após 96 Troleibus CX 201 após 86 Versatile após 96 Comil: Conduitierre após 90 Doppio após 96 Gallegiante após 90 Gallegiante 380 após 90 Svelto após 90 Versatile após 96 Condor: Cursor após 93 Dinamus Urbano após 94 Genesis após 94 GLS Bus Biarticulado após 93 Padron Podium SPN após 92 Padron Rio Urbano após 93 Pódium Rodoviário SE 88 a 91 Corwin: Atendimento Diferenciado após 04 Motor Dianteiro após 04 Motor Dianteiro com porta traseira após 04 Motor Traseiro com piso baixo após 04 Motor Traseiro com piso nivelado após 04 Italbus: Bello após 05 Firenze após 05 Tropea após 05 Venecia após 05 Jotave: Micro Free Way após 95 Mirage Rodoviário após 95 Primos Rodoviário após 95 Stilus Rodoviário após 94 Mafersa: Troleibus Rodoviário após 86 Marcopolo: CKD após 91 Double Deck após 94 Low Driver GV após 94 Micro Agrale após 83 Micro F 400 após 83 Micro MBB após 83 Micro Senio LO 812 após 83 Micro Senio LO 814 após 83 Micro VW após 83 Paradiso saia 1150 GV após 91 Paradiso saia 1450 GIV/GV após 92 Senior após 82 Strada Saia 1000 após 92 Strada Saia 1150 após 92 Strada Saia 850 após 92 Viaggio após 92 Volare após 98 Mascarello: Gran Micro após 02 Gran Via após 04 Mercedes-Benz: O-370 após 84 O-371 após 84 O-400 Rodoviário R após 94 O-400 Rodoviário RS após 94 O-400 Rodoviário RSD após 94 O-400 Rodoviário RSL após 94 Rodoviario R após 92 Rodoviario RS após 92 Rodoviario RSD após 92 Rodoviario RSL após 92 Urbano U após 92 Urbano UL após 92 Urbano UP após 92 Metalpar: Chapelco 02 a 07 Fenix 98 a 04 Milonga 98 a 01 Tango 98 a 01 Tronador após 02 Neobus: Aguia após 88 Falcon após 88 Padron após 88 Pegasus após 88 Scorpium após 88 Urbano Mega após 88 Santa Matilde: Spectrum após 96 Thunder + após 96 Thunder Boy após 96 Thunder Way após 96	 s/ Adaptador Furo de 3,2mm
80412	27"	Scania: Série V após 08 Volvo: FH após 08	 F5

CÓDIGO	MED.	MONTADORA / VEÍCULO	BRAÇO / ADAPTADOR
80176	21" / 19"	Audi: A3 96 a 06 S3 99 a 03 Chery: Cielo após 10 Fiat: Stilo 02 a 10 Seat: Cordoba 00 a 02 Ibiza 00 a 03 Volkswagen: Bora 98 a 11 Gol GIII/GIV após 99 Gol Special 01 a 05 Golf GIV 99 a 08 New beetle 98 a 99 Parati GIII/GIV 99 a 12 Polo Classic 01 a 02 Polo Hatch 02 a 09 Polo Sedan 02 a 09 Saveiro GIII/GIV 00 a 10	 Adaptador E3
80177	23" / 18"	BMW: M3 00 a 06 Série 3 98 a 05 Série 3 Cabrio 00 a 06 Série 3 Compact 01 a 05 Série 3 Coupé 99 a 05 Série 3 Touring 99 a 05 Chery: Tiggo após 09 Citroën: C3 GI 02 a 12 C3 XTR GI 02 a 12 C5 01 a 03 C5 Break 01 a 03 Xantia 93 a 03 Xantia Break 95 a 03 Fiat: Dobló após 01 Dobló Cargo após 01 Palio GI/GI Fase I/GI Fase II/GI Fase III 96 a 12 Palio Adventure GI/GI Fase I/GI Fase II/GI Fase III 00 a 12 Palio Weekend GI/GI Fase I/GI Fase II/GI Fase III/GI Fase IV após 97 Palio Young GI 01 a 02 Siena GI/GI Fase I/GI Fase II/GI Fase III/GI Fase IV após 98 Strada GI/GI Fase I/GI Fase II/GI Fase III/GI Fase IV após 99 Toro após 16 Ford: Ecosport GI 02 a 12 Fiesta Hatch GII 02 a 05 Fiesta Sedan GII 04 a 05 Taurus 97 a 06 Honda: Accord 93 a 02 Hyundai: Azera GI 07 a 10 i30 GI/GII após 09 i30 CW GI 10 a 13 Santa Fé GII 06 a 13 Sonata 05 a 10 Kia: Carens GI/GII 00 a 07 Cerato após 10 Cerato Koup após 10 Magentis 06 a 10 Opirus 03 a 09 Optima após 12 Sorento após 03 Sportage após 11 Lifan: 520 após 10 X60 após 13 Mitsubishi: Lancer 03 a 11 Nissan: Frontier GII após 07 Pathfinder GIII após 05 Renault: Laguna GI 94 a 01 Laguna Nevada GI/GII 95 a 07 Subaru: Forester após 08 Legacy 03 a 09 Legacy Wagon 03 a 09 Outback 03 a 09 Toyota: Camry 01 a 06 Corolla GII 02 a 08 Fielder 04 a 08 RAV4 00 a 05	 Adaptador E3
80178	20" / 18"	Chery: Celler após 13 Chrysler: Neon GI 94 a 00 Citroën: Saxo 96 a 03 Daihatsu: Gran Move 97 a 99 GM: Agile 09 a 12 Astra Hatch 98 a 11 Astra Sedan 98 a 11 Corsa Hatch GI/GII 01 a 12 Corsa Sedan GII 02 a 12 Montana GI/GII 03 a 12 Honda: Civic 91 a 00 Legend 91 a 06 Prelude 92 a 97 Hyundai: Accent GI/GII 94 a 01 Elantra 90 a 98 Elantra SW 90 a 98 Excel após 95 H1 após 06 HR após 05 Kia: Besta após 98 Bongo 98 a 04 K2700 98 a 04 Mazda: MX3 91 a 98 Protegé 91 a 00 Mitsubishi: Colt 91 a 95 Lancer 93 a 95 Nissan: 350 Z 02 a 09 Peugeot: 106 91 a 04 Renault: Clio GI após 99 Clio Sedan após 00 Seat: Cordoba 93 a 99 Ibiza 94 a 99 Inca 98 a 02 Ssangyong: Musso após 99 Subaru: Impreza 93 a 00 Suzuki: Baleno 95 a 02 Baleno Wagon 95 a 02 Grand Vitará após 08 Swift 89 a 04 Wagon R+ 97 a 99 Toyota: Corolla GI 93 a 02 Corolla SW 93 a 02 Corona 92 a 00 Paseo 96 a 99 Previa 90 a 99 RAV4 94 a 00 Troller: Pantanal após 04 Volkswagen: Polo Classic 97 a 00 Van 97 a 03	 Adaptador E3
80179	18" / 18"	Asia Motors: 825 Micro ônibus 97 a 01 Combi AM 815 97 a 01 Topic após 08 BMW: M5 85 a 88 Série 5 79 a 88 Série 7 79 a 86 Chrysler: Cherokee 93 a 01 Daihatsu: Aplause 89 a 98 Charade 93 a 99 Charade Sedan 93 a 99 Effa Motors: Plutus após 11 Ford: Caminhões Série F 92 a 98 Escort GI 83 a 92 Escort Hobby GI 93 a 96 Explorer 92 a 00 F-1000 92 a 98 Ranger GI 94 a 12 Royale 92 a 96 Verona 90 a 93 Versailles 91 a 96 GM: 12170 97 a 02 14190 97 a 02 16220 97 a 02 6-100 98 a 02 6-150 98 a 02 Astra Hatch 95 a 98 Astra Sedan 95 a 98 Astra Wagon 95 a 97 Celta GI/GII após 00 Chevy 94 a 01 Corsa Hatch GI 94 a 02 Corsa Pick-Up GI 95 a 03 Corsa Sedan GI 96 a 02 Corsa Sedan Classic GI 95 a 00 Corsa Wagon GI 97 a 01 Grand Blazer 97 a 02 Ipanema 89 a 98 Kadett 89 a 98 Monza 91 a 96 Monza Classic 86 a 93 Monza Hatch 82 a 88 Monza Sedan 82 a 88 Prisma GI 06 a 13 Silverado 97 a 02 Tigrá 98 a 99 Hyundai: Excel 89 a 94 H100 93 a 01 Jeep: Cherokee 93 a 01 Kia: Besta 90 a 97 Land Rover: Discovery 88 a 99 Lifan: 320 após 10 Mazda: MX-5 Miata 90 a 95 Pick-Up B2500 97 a 00 Mercedes-Benz: 280 72 a 80 450 72 a 80 Mini: Cooper após 01 Cooper S após 01 Mini Cabriolet após 04 Mini Clubman após 07 One após 01 Mitsubishi: L-300 após 86 Renault: Super 5 (R5) após 89 Ssangyong: Korando 96 a 10 Suzuki: Fun após 01 Ignis após 00 Volkswagen: Apollo 90 a 92 Brasília 73 a 77 Quantum GI/GII 85 a 97 Santana GI/GII 84 a 97	 Adaptador E3
80180	23" / 16"	Alfa Romeo: 147 01 a 05 Fiat: Punto Importado 93 a 99 GM: Captiva após 08 Hyundai: HB20 após 12 HB20 S após 13 iX35 após 10 Lexus: LS 400 90 a 00 Mazda: Premacy após 99 Renault: Mégane Scénic 97 a 99 Scénic 99 a 10 Ssangyong: Korando após 11	 Adaptador E3
80201	20" / 20"	Alfa Romeo: 155 95 a 97 164 90 a 97 Audi: S4 94 a 97 BMW: M Roadster 99 a 03 Série 3 Compact 94 a 96 Z3 95 a 03 Chrysler: Gran Cherokee 93 a 98 Daewoo: Nubira 97 a 03 Nubira Wagon 97 a 03 Dodge: Dakota 95 a 03 Ram 93 a 01 Ferrari: F348 90 a 94 F355 Berlineta 94 a 98 F360 Modena 99 a 05 Testarossa 86 a 91 Ford: Escort GII/GIII 93 a 03 Escort Hobby GI 93 a 96 Escort SW GIII 97 a 03 Mustang 94 a 04 Taurus 92 a 96 Verona 94 a 96 GM: 7-110 97 a 02 Blazer 96 a 11 S-10 GI 95 a 12 Space Van 94 a 98 Honda: NSX 90 a 96 Hyundai: HD78 após 11 Sonata 93 a 98 Jaguar: XJ8 após 11 XK8 após 11 Jeep: Grand Cherokee 93 a 98 Kia: Sportage 93 a 04 Lada: Samara 86 a 04 Land Rover: Discovery após 00 Freelander 98 a 06 Mazda: 626 após 00 Mercedes-Benz: 2000T 78 a 85 207D 77 a 95 3000T 78 a 85 410 77 a 95 MB180D 88 a 96 Mitsubishi: Eclipse 92 a 95 L-200 após 04 L-200 Outdoor após 04 L-200 Savana após 04 L-200 Sport após 04 Pajero Sport após 99 Renault: 19 89 a 97 19 Sedan 89 a 97 21 89 a 94 21 Nevada 89 a 94 Clio GI 95 a 99 Duster após 11 Kangoo após 00 Logan GI 07 a 13 Sandero GI 07 a 14 Trafic 94 a 02 Ssangyong: Rexton após 02 Subaru: Outback após 04 Volkswagen: Gol GII 95 a 99 Gol Special 98 a 01 Logus 93 a 97 Parati GII 96 a 99 Pointer 94 a 96 Quantum GII 98 a 01 Santana GII 98 a 06 Saveiro GII 97 a 00 Volvo: 740 84 a 95 940 84 a 97	 Adaptador E3

CÓDIGO	MED.	MONTADORA / VEÍCULO	BRAÇO / ADAPTADOR
80202	21" / 21"	Alfa Romeo: 100 90 a 95 156 02 a 05 156 Wagon 02 a 05 80 81 a 94 80 Avant 91 a 96 80 Cabriolet 91 a 98 Audi: A4 94 a 00 A4 Avant 95 a 01 RS2 Avant 94 a 95 RS4 Avant 00 a 01 S4 97 a 99 Chrysler: Gran Cherokee após 99 Jaguar: SJ8 96 a 03 XK8 96 a 06 Jeep: Grand Cherokee Laredo 99 a 05 Patriot após 08 Mercedes-Benz: Classe S 79 a 91 Nissan: 300 ZX 90 a 95 Maxima 95 a 00 Pathfinder G1/GII 93 a 04 Volkswagen: New beetle 00 a 05 Passat GIV/GV 91 a 02 Passat Variant GIV/GV 91 a 02 Variant 93 a 02 Volvo: 440 88 a 97 460 90 a 96 850 91 a 97 850 Sportswagon 91 a 96 960 90 a 96 C70 97 a 02 S70 97 a 00 V70 97 a 00 XC70 02 a 07 XC90 02 a 07	 Adaptador E3
80203	24" / 22"	Audi: A6 94 a 01 A6 Avant após 97 Citroën: XW após 92 Jaguar: Stype 98 a 04 Land Rover: Range Rover 94 a 02 Nissan: Quest 92 a 98 Porsche: 911 após 96 Boxster após 96	 Adaptador E3
80204	21" / 19"	Alfa Romeo: 145 94 a 01 166 98 a 07 Chrysler: Neon GII 00 a 05 Fiat: Coupé 93 a 00 Ford: Focus Hatch G1 00 a 07 Focus Sedan G1 00 a 07 Honda: Accord 89 a 92 Civic 01 a 06 Jaguar: X-Type após 01 Kia: Clarus 96 a 99 Clarus Wagon 98 a 99 Sephia 93 a 97 Shuma G1/GII 96 a 04 Land Rover: Defender após 90 Lexus: ES 300 92 a 96 GS 300 93 a 97 GS 400 93 a 97 Mazda: 626 98 a 02 626 Wagon 98 a 02 Mitsubishi: Airtrek após 03 Colt 95 a 00 Galant 93 a 97 Lancer 96 a 02 Nissan: Primera 90 a 95 Sentra 95 a 97 Seat: Cordoba Vario após 99 Subaru: Forester 97 a 07 Legacy 94 a 99 Outback 97 a 98 Toyota: Camry 91 a 01 Camry Wagon 92 a 93 Celica 93 a 99 Hilux GII 05 a 15 Hilux SW4 GII 05 a 15 Volkswagen: Golf GIII 93 a 98	 Adaptador E3
80205	20" / 21"	Audi: TT Coupé 98 a 03 BMW: M3 94 a 99 Roadster 98 a 03 Série 3 90 a 98 Série 3 Cabrio 93 a 99 Série 3 Compact 96 a 00 Série 3 Coupé 92 a 99 Série 3 Touring 90 a 99 Série M Cabrio 94 a 99 Série M Coupé 92 a 99 X3 após 04 Z4 após 03 Chrysler: Pt Cruiser 00 a 11 Citroën: Xsara 97 a 05 Xsara Break 97 a 05 Ferrari: F355 95 a 98 F355 Spider 95 a 98 Ford: Maverick após 93 Mondeo G1/GII 96 a 06 Mondeo SW G1/GII 96 a 06 GM: Omega GII 99 a 07 Spin após 12 Honda: CR-V GII 02 a 06 Hyundai: Santa Fé G1 01 a 05 Sonata 99 a 05 Terracan 01 a 07 Mazda: 626 92 a 97 626 Wagon 92 a 97 MPV 94 a 99 Mitsubishi: 3000 GT 92 a 98 Pajero Full após 06 Nissan: Maxima 90 a 94 Primera 96 a 07 Terrano 93 a 97 Peugeot: 306 94 a 01 306 SW 94 a 01 Renault: Mégane Hatch G1 97 a 03 Mégane Sedan G1 97 a 99 Subaru: Legacy 99 a 03 Legacy Wagon 98 a 03 Outback 98 a 03 SVX 91 a 97 Volvo: S40 96 a 02 V40 96 a 04	 Adaptador E3
80206	19" / 19"	Chrysler: Cherokee após 02 CN Auto: Topic Ambulância após 09 Topic Escolar após 09 Topic Furgão após 09 Topic Passageiro após 09 Daewoo: Espero 94 a 97 Lanos 97 a 99 Ford: Courier 97 a 13 Fiesta 95 a 95 Fiesta Hatch G1 96 a 06 Fiesta Sedan G1 01 a 04 Fiesta Street G1 96 a 06 GM: Calibra 93 a 95 Omega G1 92 a 98 Omega Suprema G1 93 a 96 Tracker 00 a 09 Vectra Hatch G1/GII 93 a 05 Vectra Sedan G1/GII 93 a 05 Honda: CR-V 95 a 01 Jeep: Cherokee após 02 Cherokee Sport após 02 Liberty após 02 Mitsubishi: Eclipse 95 a 99 Pajero 91 a 00 Pajero Classic 91 a 00 Pajero TR4 após 02 Nissan: Frontier G1 98 a 08 King Cab. 93 a 96 Pick-Up D-21 93 a 96 X-Terra 03 a 08 Suzuki: Grand Vitara 98 a 07	 Adaptador E3
80312	24" / 17"	GM: Cruze Hatch após 11 Cruze Sedan após 11	 Adaptador E3
80317	24" / 24"	Scania: Série P-T-R 96 a 98	




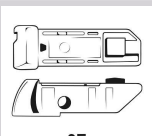
APLICAÇÕES

PALHETAS TRASEIRAS

CÓDIGO	MED.	MONTADORA / VEÍCULO	BRAÇO / ADAPTADOR
80214	16"	<p>Asia Motors: Topic 93 a 03 Towner 93 a 03 Audi: 100 90 a 95 80 Avant 91 a 96 A4 Avant 95 a 01 RS2 Avant 94 a 95 Chrysler: Feroza 88 a 00 Pt Cruiser 00 a 11 Citroën: AX 86 a 98 Berlingo após 97 Evasion 94 a 02 Xantia Break 95 a 03 XM Break 89 a 00 Xsara Picasso 00 a 06 Daewoo: Tico 91 a 00 Daihatsu: Cuore 93 a 01 Feroza 88 a 00 Fiat: Idea GI 05 a 10 Ford: Belina I/II 70 a 91 Corcel I/II 68 a 86 Del Rey 81 a 91 Explorer após 00 Fiesta 95 a 95 Fiesta Hatch GII 02 a 06 Fiesta Sedan GII 02 a 06 Galaxie 67 a 83 Galaxie LTD 69 a 81 Ka GI 97 a 01 Landau 76 a 83 Maverick 73 a 85 Pampa 82 a 97 Ranger GII/GIII após 12 Scala (Del Rey Belina) 83 a 91 GM: 6-100 86 a 97 6-150 86 a 97 A-10 86 a 98 A-20 86 a 98 A-40 86 a 98 Astra Hatch 98 a 11 Astra Wagon 95 a 97 Bonanza 89 a 94 C-10 86 a 98 C-20 86 a 98 C-40 86 a 98 Captiva após 08 Caravan 89 a 92 Chevette 73 a 93 Chevy 500 82 a 95 Cobalt após 11 Corsa Hatch GI 94 a 03 D-10 86 a 98 D-20 86 a 98 Kadett 89 a 98 Marajó 74 a 90 Meriva 02 a 03 Série D 86 a 97 Veraneio 89 a 95 Zafira 01 a 12 Hafei: Towner após 93 Towner Baú após 08 Towner Furgão após 08 Towner Jr. Cabine Dupla após 08 Towner Jr. Cabine Simples após 08 Towner Pick-Up após 08 Honda: CR-V GIII/GIV após 07 Fit GI 03 a 08 Odyssey 95 a 00 Hyundai: Atos 97 a 01 Atos Prime 97 a 01 Galloper 97 a 02 H100 93 a 00 HB20 após 12 HB20 S após 13 iX35 após 10 Terracan 01 a 07 Tucson após 05 Kia: Besta 93 a 97 Bongo 95 a 97 Carens GIII 08 a 12 Cerato 04 a 09 Ceres 95 a 97 K2400 90 a 97 Sportage GI/GII 93 a 10 Lada: Samara 86 a 04 Lexus: LS 400 90 a 00 LS 430 01 a 06 Mazda: 626 92 a 97 626 Wagon 92 a 97 MPV 94 a 06 Pick-Up B2200 90 a 97 Mercedes-Benz: 1111 65 a 75 1113 65 a 75 200T 78 a 85 300TD 78 a 85 Classe C 93 a 03 Classe CLK 97 a 02 Classe G após 02 Classe ML 98 a 05 Série E após 01 Station 93 a 03 Station Wagon 01 a 03 Mitsubishi: Colt 95 a 00 Lancer após 12 Pajero TR4 02 a 09 Space Wagon 92 a 98 Nissan: Maxima após 01 Murano após 04 Sentra GII 07 a 13 Tiida hatch 07 a 13 Tiida sedan 10 a 13 X-Trail após 01 Peugeot: 104 82 a 88 106 91 a 04 206 99 a 09 206 CC 01 a 08 206 SW 05 a 09 207 08 a 14 207 Passion 08 a 14 207 SW 08 a 12 306 94 a 01 306 SW 94 a 01 504 92 a 99 806 94 a 02 Hoggar 10 a 14 Partner após 10 Pick-Up 504 GD 92 a 99 Pick-Up 504 GDR 92 a 99 Puma: GTC 75 a 90 GTE 75 a 90 GTI 75 a 90 GTS 75 a 90 Renault: Mégane Scénic 97 a 99 Scénic 99 a 10 Ssangyong: Korando após 11 Subaru: Impreza 93 a 00 Suzuki: Jimny após 98 Swift Sport após 14 Toyota: Corolla GIII 08 a 14 Corolla SW 93 a 96 Corona após 08 RAV4 06 a 12 Volkswagen: Gol GI/GII 80 a 99 Gol 1000 GI 80 a 96 Gol Special 98 a 05 Kombi 75 a 13 Parati GI 82 a 96 Passat GI/GII/GIII/GIV/GV 74 a 00 Passat Variant GIV/GV 91 a 00 Saveiro GI 82 a 97 Voyage GI 81 a 95 Volvo: 850 Sportswagon 91 a 96 V40 96 a 04 V70 97 a 00 XC70 02 a 07 XC90 02 a 07</p>	<p>Adaptador E3</p>
80215	15"	<p>Audi: A3 96 a 06 A6 Avant após 97 S3 99 a 03 BMW: Série 3 Touring 90 a 99 Chery: Face após 10 QQ após 11 S18 após 10 Chrysler: Cherokee após 02 Daewoo: Nubira Wagon 97 a 03 Daihatsu: Aplause 89 a 98 Charade 93 a 99 Cuore 99 a 03 Effa Motors: Furgão após 09 Pick-Up após 09 Pick-Up Baú após 09 Pick-Up Cabine Dupla após 09 Van após 09 Fiat: 147 77 a 87 Fiorino GI/GII após 82 Idea GI 04 a 05 Mobi 16 a 19 Oggi 83 a 85 Panorama 82 a 86 Pick-Up 73 a 86 Spazio 77 a 87 Uno GII/GIII Fase I após 10 Ford: Belina I/II 70 a 91 Caminhões Série F 71 a 92 Escort SW GIII 97 a 03 F-1000 71 a 92 Focus Hatch GI 00 a 07 Scala (Del Rey Belina) 83 a 91 GM: A-10 65 a 85 C-10 65 a 85 Caminhões 64 a 85 Caravan 75 a 92 D-10 65 a 85 Opala 68 a 92 Pick-Up 64 a 85 Tracker 97 a 03 Veraneio 64 a 88 Gurgel: BR 800 89 a 91 Carajas X15 86 a 91 Supermini 92 a 95 X12 81 a 91 X15 86 a 91 JAC: J3 após 11 J3 Turin após 11 J6 após 11 T6 após 15 Jeep: Wrangler após 07 JPX: Montez 93 a 02 Pick-Up ST 93 a 02 Kia: Clarus Wagon 00 a 07 Picanto após 06 Lifan: 620 após 10 Mercedes-Benz: Classe G após 00 Mitsubishi: Pajero 98 a 99 Pajero Classic após 02 Nissan: Grand Livina 09 a 14 Livina 09 a 14 Sentra GIV após 14 Subaru: Forester 91 a 00 Legacy Wagon 97 a 07 Outback 98 a 03 Vivio 93 a 97 Suzuki: Grand Vitara 98 a 07 Sidekick 90 a 98 Swift 98 a 07 Vitara 89 a 04 Volkswagen: Crossfox 05 a 12 Fox 03 a 12 Gol GV 08 a 12 Gol Special após 14 New beetle 90 a 98 Passat GV 01 a 02 Passat Variant GV 01 a 02 Saveiro GV 10 a 13 Spacecross 06 a 12 Spacefox 06 a 12 Voyage GV 08 a 12</p>	<p>Adaptador E3</p>

CÓDIGO	MED.	MONTADORA / VEÍCULO	BRAÇO / ADAPTADOR
80216	20"	<p>Alfa Romeo: 155 95 a 97 164 90 a 97 Audi: S4 94 a 97 BMW: M Roadster 99 a 03 Série 3 Compact 94 a 96 Z3 95 a 03 Cherry: Celler após 13 Chrysler: Gran Cherokee 93 a 98 Neon GI 94 a 00 Citroën: BX 89 a 93 Daewoo: Nubira 97 a 03 Nubira Wagon 97 a 03 Daihatsu: Gran Move 97 a 00 Terios 97 a 99 Dodge: Dakota 95 a 03 Ram 93 a 01 Ferrari: F348 90 a 94 F355 Berlineta 94 a 98 F360 Modena 99 a 05 Testarossa 86 a 91 Fiat: Coupé 93 a 00 Tempra 92 a 99 Tempra SW 95 a 97 Tipo 94 a 97 Ford: Escort GI/GII/GIII 83 a 03 Escort Hobby GI 93 a 96 Escort SW GIII 97 a 03 Mondeo SW GII 02 a 06 Mustang 94 a 04 Taurus 92 a 96 Verona 94 a 96 GM: 7-110 97 a 02 Agile 09 a 12 Astra Hatch 98 a 11 Astra Sedan 98 a 11 Blazer 96 a 11 Calibra 93 a 95 Corsa Hatch GI/GII 01 a 12 Corsa Sedan GII 02 a 12 Montana GI/GII 03 a 12 Monza Hatch 82 a 88 S-10 GI 95 a 12 Space Van 97 a 98 Tigr 98 a 99 Honda: Civic 91 a 00 CR-V GII 02 a 06 Legend 91 a 06 NSX 90 a 96 Prelude 92 a 97 Hyundai: Accent GI/GII 94 a 01 Atos 97 a 01 Atos Prime 97 a 01 Elantra 90 a 98 Elantra SW 90 a 98 Excel após 95 H1 após 06 HD78 após 11 HR após 05 Santa Fé GI 01 a 05 Sonata 93 a 05 Terracan 01 a 07 Jaguar: XJ8 após 11 XK8 após 11 Jeep: Compass Grand Cherokee 93 a 98 Kia: Besta 98 a 05 Bongo 98 a 04 K2700 98 a 04 Sportage GI 93 a 04 Lada: Samara 86 a 04 Land Rover: Discovery após 00 Freelander 98 a 06 Mazda: 626 após 00 MX3 91 a 98 Protégé 91 a 00 Mercedes-Benz: 200T 78 a 85 207D 77 a 95 300T 78 a 85 410 77 a 95 MB180D 88 a 96 Mitsubishi: Colt 91 a 95 Eclipse 92 a 95 L-200 após 04 L-200 Outdoor após 04 L-200 Savana após 04 L-200 Sport após 04 Lancer 93 a 95 Pajero Sport após 99 Nissan: 350 Z 02 a 09 Peugeot: 106 91 a 04 Puma: 4T 79 a 84 6T 79 a 84 Renault: 19 89 a 97 19 Sedan 89 a 97 21 89 a 94 21 Nevada 89 a 94 Clio I/II após 95 Clio Sedan após 00 Duster após 11 Kangoo após 00 Mégane Hatch GI 97 a 03 Sandero GI 07 a 14 Trafic 94 a 02 Seat: Cordoba 93 a 99 Ibiza 94 a 99 Inca 98 a 02 Ssangyong: Musso após 99 Rexton após 02 Subaru: Impreza 93 a 00 Suzuki: Baleno 95 a 02 Baleno Wagon 95 a 02 Grand Vitara após 08 Swift 89 a 04 Wagon R+ 97 a 99 Toyota: Corolla GI 93 a 02 Corolla SW 93 a 02 Corona 92 a 00 Hilux GII 05 a 15 Hilux SW4 GII 05 a 15 Paseo 96 a 99 Previa 90 a 99 RAV4 94 a 00 Troller: Pantanal após 04 Volkswagen: Gol GII 95 a 99 Gol Special 98 a 01 Logus 93 a 97 Parati GII 96 a 99 Pointer 94 a 96 Polo Classic 97 a 00 Quantum GII 98 a 01 Santana GII 98 a 06 Saveiro GII 97 a 00 Van 97 a 03 Volvo: 740 84 a 95 940 84 a 97</p>	<p>Adaptador E3</p>

CÓDIGO	MED.	MONTADORA / VEÍCULO	BRAÇO / ADAPTADOR
80218	18"	<p>Agrale: TX1100D 82 a 94 TX1600D 82 a 94 Asia Motors: Combi AM 815 97 a 01 Combi AM 825 97 a 01 Micro Ônibus 97 a 01 Topic após 08 Towner Baú após 09 Towner Furgão após 09 Towner Jr. Cabine Dupla após 09 Towner Jr. Cabine Dupla Baú após 09 Towner Jr. Cabine Simples após 09 Towner Jr. Cabine Simples Baú após 09 Towner Passageiro após 09 Towner Pick-Up após 09 Audi: 100 Avant 90 a 94 RS4 Avant 00 a 01 S6 94 a 97 BMW: M3 00 a 06 M5 85 a 88 Série 3 98 a 05 Série 3 Cabrio 00 a 06 Série 3 Compact 94 a 05 Série 3 Coupé 99 a 05 Série 3 Touring 99 a 05 Série 5 79 a 88 Série 7 79 a 86 Cherry: Celler após 13 Chery: Tiggo após 09 Chrysler: Caravan 96 a 08 Cherokee 93 a 01 Grand Caravan 96 a 08 Neon GI 94 a 00 Voyager II 96 a 00 Citroën: C3 GI 02 a 12 C3 XTR 02 a 12 C5 01 a 03 C5 Break 01 a 03 Saxo 96 a 03 Xantia 93 a 03 Xantia Break 93 a 03 XM 89 a 00 Xsara 97 a 05 XW após 92 ZX 91 a 97 Daewoo: Nubira 97 a 03 Tico 91 a 00 Daihatsu: Aplause 89 a 98 Charade 93 a 99 Charade Sedan 93 a 99 Cuore 93 a 03 Gran Move 97 a 00 Dodge: Journey após 08 Effa Motors: Plutus 11 a 12 Fiat: Brava 99 a 03 Duna 85 a 96 Elba 86 a 96 Fiorino GI/GI Fase I 87 a 13 Freemont após 08 Marea 98 a 07 Marea Weekend 98 a 07 Palio GI/GI Fase I/GI Fase II/GI Fase III 96 a 12 Palio Adventure GI/GI Fase I/GI Fase II/GI Fase III após 00 Palio Weekend GI/GI Fase I/GI Fase II/GI Fase III/GI Fase IV após 97 Palio Young GI 01 a 02 Prêmio 85 a 96 Siena GI/GI Fase I/GI Fase II/GI Fase III/GI Fase IV após 98 Strada GI/GI Fase I/GI Fase II/GI Fase III/GI Fase IV/GII após 99 Toro após 16 Uno GI/GI Fase I 84 a 13 Uno Furgão GI/GI Fase I 84 a 13 Uno Mille GI/GI Fase I 84 a 13 Ford: Caminhões Série F 92 a 98 Ecosport GI 02 a 12 Escort GI 83 a 92 Explorer 92 a 00 F-1000 92 a 98 Fusion GI 06 a 12 Ranger GI 94 a 12 Royale 92 a 96 Taurus 97 a 06 Verona 90 a 93 Versailles 91 a 96 GM: 12170 97 a 02 14190 97 a 02 16220 97 a 02 6-100 98 a 02 6-150 98 a 02 Agile 09 a 12 Astra Hatch 95 a 11 Astra Sedan 95 a 11 Astra Wagon 95 a 97 Celta GI/GII após 00 Chevy 94 a 01 Classic GI/GII após 01 Corsa Hatch GI/GII 94 a 12 Corsa Pick-Up GI 95 a 03 Corsa Sedan GI/GII 96 a 12 Corsa Sedan Classic GI 95 a 00 Corsa Wagon GI 97 a 01 Equinox após 19 Grand Blazer 97 a 02 Ipanema 89 a 98 Kadett 89 a 98 Montana GI/GII 03 a 12 Monza 91 a 96 Monza Classic 86 a 93 Monza Hatch 82 a 88 Monza Sedan 82 a 88 Prisma GI 06 a 13 Silverado 97 a 02 Tigra 98 a 99 Gurgel: G15 77 a 87 Itaipu XEF 82 a 86 Honda: Accord 93 a 08 Civic 91 a 00 Legend 91 a 06 Prelude 92 a 97 Hyundai: Accent GI/GII 94 a 01 Atos 99 a 01 Atos Prime 99 a 01 Azera GI 07 a 10 Elantra 90 a 98 Elantra SW 90 a 98 Excel após 89 Galloper 97 a 02 H1 após 06 H100 93 a 00 HR após 05 i30 GI/GII após 09 i30 CW GI 09 a 13 Santa Fé GII 06 a 13 Sonata 05 a 14 Veloster 11 a 14 Jeep: Cherokee 93 a 01 Jinbei: Topic após 08 Kia: Besta 90 a 05 Bongo 98 a 04 Carens GI/GII/III 00 a 07 Carnival I/II 99 a 06 Cerato 10 a 13 Cerato Koup 10 a 13 K2700 98 a 04 Magentis GI 06 a 10 Opirus 03 a 09 Optima após 12 Sephia 93 a 97 Shuma II 96 a 04 Sorento 03 a 09 Sportage GIII após 10 Land Rover: Discovery 88 a 99 Range Rover 88 a 94 Lifan: 320 após 10 520 após 10 SUV após 10 X60 após 13 Mazda: MX-5 Miata 90 a 95 MX3 91 a 98 Pick-Up B2500 97 a 00 Protegé 91 a 00 Mercedes-Benz: 280 SEL 72 a 80 450 SEL 72 a 80 Mini: Cooper 01 a 13 Cooper S 01 a 13 Mini Cabriolet 04 a 13 Mini Clubman 07 a 01 One após 01 Mitsubishi: Colt 91 a 95 Eclipse 92 a 99 Galant 93 a 04 L-300 86 a 00 Lancer 93 a 11 Nissan: 300 ZX 90 a 95 350 Z 02 a 09 Frontier GII após 07 Pathfinder GIII 05 a 09 Primera 90 a 95 Peugeot: 106 91 a 04 205 83 a 98 205 Multivan 83 a 98 309 89 a 93 Puma: GTB 74 a 90 Renault: 21 Nevada 89 a 94 Clio I/II após 94 Clio Sedan após 00 Kangoo Express após 97 Laguna GI 94 a 01 Laguna Nevada GI/GII 95 a 07 Mégane Grand Tour 06 a 12 Mégane Sedan GII 06 a 12 Nevada 94 a 00 Super 5 (R5) após 89 Seat: Cordoba 93 a 99 Ibiza 94 a 99 Inca 98 a 02 Ssangyong: Korando 96 a 10 Musso 99 a 05 Subaru: Forester após 08 Impreza 93 a 00 Legacy 03 a 09 Legacy Wagon 03 a 09 Outback 03 a 09 SVX 91 a 97 Vivio 93 a 97 Suzuki: Baleno 95 a 02 Baleno Wagon 95 a 02 Fun após 01 Grand Vitara após 08 Ignis após 00 Jimny após 98 Kyron após 05 Swift 89 a 04 Wagon R+ 97 a 99 Toyota: Camry 01 a 09 Corolla GI/GII 93 a 08 Corolla SW 93 a 02 Corona 92 a 00 Fielder 04 a 08 Hilux GII após 05 Land Cruiser 92 a 09 Paseo 96 a 99 Previa 90 a 99 RAV4 94 a 05 Troller: Pantanal após 04 Volkswagen: Apollo 90 a 92 Brasília 73 a 77 Gol GI 80 a 96 Gol 1000 GI 80 a 96 Parati GI 82 a 96 Polo Classic 97 a 00 Quantum GI/GII 85 a 97 Santana GI/GII 84 a 97 Van 97 a 03 Variant GII 78 a 83</p>	<p>Adaptador E3</p>
80222	13"	<p>Asia Motors: Towner 93 a 03 Chrysler: Wrangler após 96 Daihatsu: Cuore 93 a 01 Terios 97 a 99 Fiat: Elba 86 a 96 Uno GI/GI Fase I 84 a 13 Uno Mille GI/GI Fase I 84 a 13 Ford: Ka Hatch GIII após 14 Ka Sedan (Ka+) GIII após 14 Mondeo SW GI 96 a 01 GM: Blazer 96 a 11 Bonanza 89 a 94 Caravan 89 a 92 Corsa Hatch GI 94 a 02 Corsa Sedan GI 96 a 02 Corsa Wagon GI 97 a 01 Ipanema 89 a 98 Omega Suprema GI 93 a 96 Veraneio 89 a 95 Gurgel: Motomachine 91 a 95 Honda: CR-V GIV após 95 Hyundai: Atos 99 a 01 Atos Prime 99 a 01 Elantra após 11 Santa Fé GI 01 a 05 Tucson após 05 Jeep: Cherokee 97 a 01 Grand Cherokee 93 a 98 Wrangler 96 a 06 Lada: Laika 90 a 98 Niva 90 a 95 Seat: Ibiza 94 a 99 Subaru: Vivio 93 a 97 Toyota: Camry Wagon 92 a 93 Celica 93 a 99 Volkswagen: Golf GIV 99 a 06 New beetle 98 a 99 Polo Hatch 02 a 08 Variant GII 78 a 83</p>	<p>Adaptador E3</p>
80228	14"	<p>Asia Motors: Galloper após 98 Retona após 97 Audi: A6 94 a 01 Daewoo: Tico 91 a 00 Daihatsu: Terios 97 a 99 Ford: Royale 92 a 96 Hyundai: Atos 97 a 99 Atos Prime 97 a 99 Elantra SW 96 a 98 Kia: Carens II 03 a 07 Mazda: 626 98 a 02 626 Wagon 98 a 02 MX-5 Miata 90 a 95 Premacy após 99 Mercedes-Benz: Classe A 99 a 06 Mitsubishi: Airtrek após 03 Colt 91 a 95 L-300 após 86 Lancer após 86 Nissan: March após 11 Terrano 93 a 97 Versa após 11 Peugeot: 405 90 a 99 Partner 96 a 10 Partner Cargo 96 a 10 Renault: Laguna Nevada GI 95 a 00 Suzuki: Baleno Wagon 95 a 02 Ignis após 00 Samurai 90 a 99 Toyota: Corolla SW 97 a 02 RAV4 94 a 00 Yaris após 18 Troller: T4 04 a 13 Volkswagen: Golf GIII 93 a 98 Parati GII 96 a 99 Quantum GI/GII 85 a 01</p>	<p>Adaptador E3</p>

CÓDIGO	MED.	MONTADORA / VEÍCULO	BRAÇO / ADAPTADOR
80327	12"	Fiat: Palio GII após 11 Palio Adventure GI Fase III/GI Fase IV após 09 Palio Weekend GI Fase III/GI Fase IV após 09 GM: Agile 09 a 14 Onix após 12 Volkswagen: Crossfox 05 a 09 Fox 03 a 09 Golf GIV/GV 07 a 13 Polo Bluemotion após 09 Polo GTI após 07 Polo Hatch após 08	
80328	13"	Fiat: Palio GI 96 a 02 Palio Adventure GI 00 a 00 Palio Weekend GI 97 a 00 Palio Young GI 01 a 02 Ford: Ka GI/GII 02 a 14 Mitsubishi: Pajero Sport após 08 Volkswagen: Parati GIII 99 a 02	
80330	15"	Fiat: Palio GI Fase II/GI Fase III 04 a 12 Palio Adventure GI Fase I 01 a 04 Palio Weekend GI Fase I 01 a 04 Ford: Ka GI 97 a 01 GM: Celta GI/GII após 04 Corsa Hatch GII 02 a 12 Meriva 04 a 12 Renault: Sandero GI 07 a 14	
80344	11"	Ford: Ecosport GII após 12	 3C
80401	11"	Volkswagen: Golf GVII após 13	 3E
80409	7"	Citroën: DS4 após 13	
80411	10"	Volkswagen: Up! após 14	
80437	16"	Mercedes-Benz: Sprinter GIII após 16	
80438	16"	Mercedes-Benz: Sprinter GIII após 16	
80439	16"	Mercedes-Benz: Sprinter GIII após 16	
80196	12"	Fiat: Palio GII após 11 Palio Adventure GI Fase III/GI Fase IV após 09 Palio Weekend GI Fase III/GI Fase IV após 09 GM: Agile 09 a 14 Onix após 12 Volkswagen: Crossfox 05 a 09 Fox 03 a 09 Golf GIV/GV 07 a 13 Polo Bluemotion após 09 Polo GTI após 07 Polo Hatch após 08	



CARENADA TRASEIRA

CÓDIGO	MED.	MONTADORA / VEÍCULO	BRAÇO / ADAPTADOR
80197	13"	Fiat: Palio GI 96 a 02 Palio Adventure GI 00 a 00 Palio Weekend GI 97 a 00 Palio Young GI 01 a 02 Ford: Ka GI/GII 02 a 14 Mitsubishi: Pajero Sport após 08 Volkswagen: Parati GIII 99 a 02	
80198	14"	Fiat: Dobló 04 a 09 Palio GI Fase I 01 a 07 Stilo 10 a 10 JAC: J3 após 11 Mitsubishi: Pajero TR4 após 10 Volkswagen: Gol GIV após 05 Parati GIII/GIV 03 a 14 Spacecross após 06 Spacefox após 06	
80199	15"	Fiat: Palio GI Fase II/GI Fase III 04 a 12 Palio Adventure GI Fase I 01 a 04 Palio Weekend GI Fase I 01 a 04 Ford: Ka GI 97 a 01 GM: Celta GI/GII após 04 Corsa Hatch GII 02 a 12 Meriva 04 a 12 Renault: Sandero GI/GII após 07	
80200	16"	Fiat: Idea GI/GI Fase I após 04 Idea Adventure GI/GI Fase I após 06 Palio Adventure GI Fase II 05 a 08 Palio Weekend GI Fase II 05 a 08 Ford: Fiesta Hatch GI 96 a 06 Fiesta Sedan GI 96 a 06 Fiesta Street GI 96 a 06 Mercedes-Benz: Vito após 15 Volkswagen: Gol GIII 99 a 05	
80209	14"	Peugeot: 206 99 a 09 206 SW 05 a 09 207 08 a 14 207 Passion 08 a 14 207 SW 08 a 12 208 após 13 307 02 a 11 307 CC 02 a 11 307 Sedan 02 a 10 307 SW 02 a 08	
80210	12"	Citroën: Aircross após 10 C3 GII após 12 DS3 após 13 Xsara Picasso após 07 Fiat: Bravo GI/GI Fase I após 10 Punto GI/GI Fase I após 07 GM: Vectra Hatch GT 07 a 11 Nissan: Grand Livina 09 a 14 Kicks após 16 Livina 09 a 14 Tiida hatch 07 a 13 Peugeot: 208 após 20 407 após 04 407 SW após 04 Renault: Clio II após 99 Duster após 11	
80211	14"	Citroën: C3 GI 02 a 12 C3 XTR 02 a 12 C4 Picasso após 08	
80212	14"	Toyota: Fielder 04 a 08	
80241	12"	Ford: Ecosport GI 02 a 12 Fiesta Hatch GII 02 a 10 GM: Celta GI 00 a 03	
80281	10"	Ford: Ka Hatch GIII após 14 Volkswagen: Crossfox após 10 Fox após 10 Gol GV/GVI/GVII após 08	
80290	12"	Hyundai: i30 GI/GII após 09 i30 CW GI 10 a 13 iX35 após 10	



CÓDIGO	MED.	MONTADORA / VEÍCULO	BRAÇO / ADAPTADOR
80291	14"	Hyundai: Vera Cruz 07 a 13	
80292	14"	Hyundai: Santa Fé GII 06 a 13	
80293	16"	Renault: Kangoo após 00	
80298	12"	Toyota: Hilux SW4 GII após 05 RAV4 após 00	
80313	14"	GM: Cruze Hatch após 11	
80345	11"	Hyundai: HB20 após 12	
80347	11"	GM: Spin após 12	
80352	14"	Ford: Edge após 08	
80353	12"	Dodge: Journey após 08 Fiat: Freemont após 11 Toyota: Etios Hatch após 12	
80354	10"	Mitsubishi: ASX após 11	
80380	14"	Honda: CR-V GIII 07 a 11 Fit após 03	









CARENADA TRASEIRA

CÓDIGO	MED.	MONTADORA / VEÍCULO	BRAÇO / ADAPTADOR
80389	11"	GM: Sonic Hatch após 12	
80390	10"	Fiat: Mobi após 16 Uno GII/GII Fase I após 10	
80391	12"	Nissan: March após 11	
80402	12"	Ford: Fiesta Hatch GIII após 10	
80413	14"	Ford: Focus GII 08 a 13	
80436	16"	GM: Celta GI/GII 87 a 24 Corsa GII 47 a 61	
80470	17"	Fiat: Argo GI após 95	

CÓDIGO	MED.	MONTADORA / VEÍCULO	BRAÇO / ADAPTADOR
80161	18" / 18"	Agrale: TX1100D 82 a 94 TX1600D 82 a 94 Asia Motors: 825 Micro ônibus 97 a 01 Combi AM 815 97 a 01 Topic após 08 BMW: M5 85 a 88 Série 5 79 a 88 Série 7 79 a 86 Chrysler: Cherokee 93 a 01 Daihatsu: Aplause 89 a 98 Charade 93 a 99 Charade Sedan 93 a 99 Effa Motors: Plutus após 11 Ford: Caminhões Série F 92 a 98 Escort GI 83 a 92 Explorer 92 a 00 F-1000 92 a 98 Ranger GI 94 a 12 Royale 92 a 96 Verona 90 a 93 Versailles 91 a 96 GM: 12170 97 a 02 14190 97 a 02 16220 97 a 02 6-100 98 a 02 6-150 98 a 02 Astra Hatch 95 a 98 Astra Sedan 95 a 98 Astra Wagon 95 a 97 Celta GI/GII após 00 Chevy 94 a 01 Classic GI/GII após 01 Corsa Hatch GI 94 a 02 Corsa Pick-Up GI 95 a 03 Corsa Sedan GI 96 a 02 Corsa Sedan Classic GI 95 a 00 Corsa Wagon GI 97 a 01 Grand Blazer 97 a 02 Ipanema 89 a 98 Kadett 89 a 98 Monza 91 a 96 Monza Classic 86 a 93 Monza Hatch 82 a 88 Monza Sedan 82 a 88 Prisma GI 06 a 13 Silverado 97 a 02 Tigrá 98 a 99 Gurgel: G15 77 a 87 Itaipu XEF 82 a 86 Hyundai: Excel 89 a 94 Galloper 97 a 02 H100 93 a 01 Jeep: Cherokee 93 a 01 Kia: Besta 90 a 97 Land Rover: Discovery 88 a 99 Range Rover 88 a 94 Lifan: 320 após 10 Mazda: MX-5 Miata 90 a 95 Pick-Up B2500 97 a 00 Mercedes-Benz: 280 72 a 80 450 72 a 80 Mini: Cooper após 01 Cooper S após 01 Mini Cabriolet após 04 Mini Clubman após 07 One após 01 Mitsubishi: L-300 após 86 Lancer após 86 Peugeot: 205 83 a 98 205 Multivan 83 a 98 309 89 a 93 Puma: GTB 74 a 90 Renault: Clio GI 94 a 94 Kangoo Express após 97 Super 5 (R5) após 89 Ssangyong: Korando 96 a 10 Suzuki: Fun após 01 Ignis após 00 Toyota: Land Cruiser após 92 Volkswagen: Apollo 90 a 92 Brasília 73 a 77 Quantum GI/GII 85 a 97 Santana GI/GII 84 a 97 Variant GII 78 a 83	<p>Adaptador E3</p>
80170	14"	Asia Motors: Galloper após 98 Retona após 97 Audi: A6 94 a 01 Chery: QQ 11 a 15 Daewoo: Tico 91 a 00 Daihatsu: Terios 97 a 99 Ford: Royale 92 a 96 Hyundai: Atos 97 a 01 Atos Prime 97 a 01 Elantra SW 96 a 98 Kia: Carens GII 03 a 07 Mazda: 626 98 a 02 626 Wagon 98 a 02 MX-5 Miata 90 a 95 Premacy após 99 Mercedes-Benz: Classe A 99 a 06 Mitsubishi: Airtrek após 03 Colt 91 a 95 L-300 após 86 Lancer após 86 Nissan: Terrano 93 a 97 Peugeot: 405 90 a 99 Partner Cargo 96 a 10 Renault: Laguna Nevada GI 95 a 00 Suzuki: Baleno Wagon 95 a 02 Ignis após 00 Samurai 90 a 99 Toyota: Corolla SW 97 a 02 Land Cruiser após 92 RAV4 94 a 00 Yaris após 18 Troller: T4 após 04 Volkswagen: Golf GIII 93 a 98 Parati GII 96 a 99 Quantum GI/GII 85 a 01 Volvo: 940 84 a 87 960 90 a 96	<p>Adaptador E3</p>
80174	20"	Agrale: 1600D 86 a 90 1800D 86 a 90 4500D 92 a 98 5000D 92 a 98 510-Deutz 92 a 98 Caio: Micro Carolina SE após 85 Citroën: BX 89 a 93 Daihatsu: Terios 97 a 99 Fiat: Coupé 93 a 00 Ford: Escort GI/GII/GIII 83 a 03 Escort Hobby GI 93 a 96 Mondeo SW GII 02 a 06 GM: Calibra 93 a 95 Monza Hatch 82 a 88 Tigrá 98 a 99 Hyundai: Atos 97 a 01 Atos Prime 97 a 01 Marcopolo: Van Chefro Bus após 83 Mazda: MX3 91 a 93 Mercedes-Benz: 608 75 a 88 708 75 a 88 Série L 75 a 88 Puma: 4T 79 a 84 6T 79 a 84 Renault: 19 89 a 97 Clio GI 94 a 94 Mégane Hatch GI 97 a 03 Volkswagen: Caminhões 81 a 92 Pointer 94 a 96	<p>A1-2</p>
80182	15"	Audi: A3 96 a 06 A6 Avant após 97 S3 99 a 03 BMW: Série 3 Touring 90 a 99 Chrysler: Cherokee após 02 Daewoo: Nubira Wagon 97 a 03 Daihatsu: Aplause 89 a 98 Charade 93 a 99 Cuore 99 a 01 Fiat: 147 77 a 87 Panorama 82 a 86 Spazio 77 a 87 Ford: Belina GI/GII 70 a 91 Escort SW GIII 97 a 03 Focus Hatch GI 00 a 07 Scala (Del Rey Belina) 83 a 91 GM: Tracker 97 a 03 Kia: Clarus Wagon 00 a 07 Mercedes-Benz: Classe G após 00 Mitsubishi: Pajero 98 a 99 Pajero Classic após 02 Subaru: Forester 91 a 00 Legacy Wagon 97 a 07 Outback 98 a 03 Vivio 93 a 97 Suzuki: Grand Vitara 97 a 98 Sidekick 90 a 98 Swift 98 a 07 Vitara 89 a 04 Volkswagen: New beetle 90 a 98 Passat GV 01 a 02 Passat Variant GV 01 a 02	<p>A2-1</p>
80184	16"	Asia Motors: Topic 93 a 03 Audi: 100 90 a 95 80 Avant 91 a 96 A4 Avant 95 a 01 RS2 Avant 94 a 95 Chrysler: Pt Cruiser 00 a 11 Citroën: AX 86 a 98 Berlingo após 97 Evasion 94 a 02 Xantia Break 95 a 03 XM Break 89 a 00 Xsara Picasso 00 a 06 Daihatsu: Cuore 93 a 99 Ford: Explorer após 00 Fiesta 95 a 95 Ka GI 97 a 01 GM: Astra Hatch 98 a 11 Astra Wagon 95 a 97 Corsa Hatch GI 94 a 03 Kadett 89 a 98 Meriva 02 a 03 Zafira 01 a 12 Honda: Odyssey 95 a 00 Hyundai: Atos 97 a 01 Atos Prime 97 a 01 H100 93 a 00 Terracan 01 a 07 Kia: Besta 93 a 97 Sportage 93 a 04 Lada: Samara 86 a 04 Mazda: 626 92 a 97 626 Wagon 92 a 97 MPV 94 a 06 Mercedes-Benz: 200T 78 a 85 300TD 78 a 85 Classe C 93 a 03 Classe CLK 97 a 02 Classe ML 98 a 05 Série E após 01 Sprinter GII após 16 Station 93 a 03 Mitsubishi: Colt 95 a 00 Pajero TR4 02 a 09 Space Wagon 92 a 98 Peugeot: 106 91 a 04 306 94 a 01 306 SW 94 a 01 806 94 a 02 Partner após 10 Partner Cargo após 10 Renault: Mégane Scénic 97 a 99 Scénic 99 a 10 Subaru: Impreza 93 a 00 Suzuki: Jimny após 98 Toyota: Corolla SW 93 a 96 Volkswagen: Gol GII 95 a 99 Gol Special 98 a 05 Passat GIV/GV 91 a 00 Passat Variant GIV/GV 91 a 00 Volvo: 850 Sportswagon 91 a 96 V40 96 a 04 V70 97 a 00 XC70 02 a 07 XC90 02 a 07	<p>A2-1</p>
80185	18"	Asia Motors: Combi 97 a 01 Micro Ônibus 97 a 01 Audi: 100 Avant 90 a 94 RS4 Avant 00 a 01 S6 94 a 97 BMW: Série 3 Compact 94 a 00 Chrysler: Caravan 96 a 08 Grand Caravan 96 a 08 Voyager GII 96 a 00 Citroën: Saxo 96 a 03 XM 89 a 00 Xsara 97 a 05 XW após 92 ZX 91 a 97 Daewoo: Nubira 97 a 03 Daihatsu: Cuore 93 a 01 GM: Astra Hatch 95 a 98 Kadett 89 a 98 Hyundai: Accent GI/GII 94 a 01 Jinbei: Topic após 08 Kia: Besta após 98 Carnival GI/GII 99 a 06 Sephia 93 a 97 Shuma GII 96 a 04 Mitsubishi: Eclipse 92 a 99 Galant 93 a 04 Nissan: 300 ZX 90 a 95 350 Z 02 a 09 Primera 90 a 95 Peugeot: 205 83 a 98 205 Multivan 83 a 98 Renault: 21 Nevada 89 a 94 Laguna GI 94 a 01 Subaru: SVX 91 a 97 Vivio 93 a 97 Suzuki: Jimny após 98 Volkswagen: Gol GI 80 a 96 Gol 1000 GI 80 a 96 Parati GI 82 a 96	<p>Adaptador E3</p>



BRAÇOS

CÓDIGO	TIPO	MONTADORA / VEÍCULO	IMAGEM
80066		Volkswagen: Parati GIII 99 a 03	
80067		Volkswagen: Gol GII/GIII 95 a 05	
80102		Volkswagen: Gol GII 95 a 99 Gol Special após 98	
80113		Fiat: Uno vivace após 10 Renault: Sandero GII após 14	
80300		Ford: KA 97 a 01	
80301		Ford: Fiesta GI 96 a 06	



ESGUICHO | REFIL



CÓDIGO	MEDIDA	MONTADORA / VEÍCULO	FOTO
--------	--------	---------------------	------


ESGUICHO / REFIL

80416		Scania: Série V após 12	
-------	--	-------------------------	---

ESGUICHO / REFIL | Dianteira

80172	20"	Fiat: Tempra 91 a 98 Tipo 93 a 97	
-------	-----	-------------------------------------	---

ESGUICHO / REFIL | Traseira

80171	13"	Fiat: Palio GI 96 a 00 Palio Young GI 00 a 02	
-------	-----	---	---

CONHEÇA NOSSAS MARCAS



MÁQUINAS E COMPONENTES DO VIDRO



UNIFLEX®
BORRACHAS AUTOMOTIVAS



PALHETAS AUTOMOTIVAS

UNICK®
TAMPAS AUTOMOTIVAS

UNI
1000
UNIVERSAL AUTOMOTIVE



ELECTRIC-LIFE®
DIVISÃO AUTO ELÉTRICA



UNIVERSAL®
FERRAGENS AUTOMOTIVAS

AMORTEX®
SUSPENSÃO - DIREÇÃO - TRANSMISSÃO - AMORTECEDORES



Univel®
TECNOLOGIA EM FERRAGENS

São **8 marcas** com mais de **23 mil produtos**, que atendem mais de **48 montadoras** e incontáveis veículos. Marcas amparadas pela experiência e tradição de um dos maiores grupos do segmento automotivo: O **Grupo Universal Automotive Systems**.



UNIVERSAL AUTOMOTIVE - MATRIZ SP

Via Anhanguera, Km 16,3 - Sul - CEP 06278-000
Jardim Platina - Osasco - SP

UNIVEL INDÚSTRIA - SP

Av. Lourenço Belloli, 1195 - CEP 06268-110
Pq. Industrial Mazzei - Osasco - SP

UNIVEL INDÚSTRIA - FILIAL SP

Rua João Furlan, 131 - CEP 06273-072
Vila Menck - Osasco - SP

UNIVERSAL AUTOMOTIVE - FILIAL GO

Av. Xavier de Almeida - Q. 26 - Lot. 1 - Galp. 3
CEP 74985-167 - Aparecida de Goiânia - GO

 (11) 2248-7777

www.universalautomotive.com.br

    /GroupUniversalAutomotive

 **LOJAVIRTUAL**
www.universalautomotive.com.br



RUMO AOS

